國立頭城家商

114 年國家防災日演練成果輯冊

目次

1.114 年度國家防災日自評表……3

2.114 年度國家防災日防震、防災演練計畫……8

3.114 年第 1 學期期初校務會議資料…… 26

4.114 校園安全維護工作自主檢核表…… 30

5.「114 年度國家防災日」預演暨正式演練成果… 34

6.114 年度消防設備檢修申報書 …… 42

學校全銜：國立頭城高級家事商業職業學校

教育部宜蘭縣聯絡處「國家防災日」**地震避難掩護演練**績優學校自評表					
項次	評分項目	評分標準	配分	小計	得分
1	**計畫作業**	1-1　校園演練計畫內容是否依上級計畫及校園屬性擬定（區分普通型、技術型、綜合型高中等）（1分），應撰擬權責區分及工作演練日程管制規畫。（1分）。 《說明：不同類型學校權責區分及各場地演練規畫應有區別，為有效工作推展，各校應有工作日程管制表》	2	9	2
		1-2　計畫是會由校長或權責主管核定 《說明：校長為學校推動校務之領導統衛決策者，防災演練屬全校教職員生參與及推動之事務理應由校長關注親核》	2		2
		1-3　計畫是否會辦相關處室【如總務處、教務處、輔導室（資源班或特殊生需求）、人事室（教職員演練）等】 《說明：國家防災日各級學校地震避難掩護演練乃屬災防法、民防法範疇，本應含括全校教職員生之學校防護團演練，另學校設施、設備安全檢整屬總務處主責；注意事項特別提醒協助引導資源班及特殊生等》	1		0
		1-4　計畫附件之完整及適切性：演練腳本-各場地（2分）、疏散路線圖（1分）、全校教職員生演練或防護團編組表（1分）	4		4
		1-5　計畫內容及腳本明確規畫複合式災害演練（1分） 《說明：依國教署計畫實施方式重點規劃事項—結合各校災害潛勢因素、外力入侵等狀況，於正式演練日實施綜合演練》	1		1

教育部宜蘭縣聯絡處「國家防災日」**地震避難掩護演練**績優學校自評表					
項次	評分項目	評分標準	配分	小計	得分
2	**器材及設施檢視整備**	2-1　由總處務主導或會同總處務等相關編組人員共同實施各項器材及設施檢視整備情形相片佐證（應完成即時警報軟體、設備測試、教室書櫃懸掛物固定、疏散路線障礙清除等檢整工作） 《說明：學校設施、設備安全檢整屬總務處主責彙整》	2	5	2
		2-2　檢整項目總表及其他書面佐證資料（檢附總務處之環境安全檢查表） 《說明：檢整項目總表可由各校依現況調製，俾利審核檢驗成效》	2		2
		2-3　檢查及修繕建議，應簽請權責長官簽核。 《說明：簽請校長核示，確保檢整缺失及問題可獲得改善及修繕。》	1		1
3	**演練程序公告宣導**	「地震避難掩護演練流程及注意事項」及「學校地震避難掩護應變參考程序」宣導運用情形 3-1　利用班長集合宣導及要求張貼於教室公佈欄請同學閱覽有相片佐證者	2	5	2
		3-2　上述資訊，運用學校網頁公告及點閱宣導成效，有網址可供查證者。	2		2
		3-3　以「趴下、掩護、穩住」抗震保命三步驟為重點之宣導海報張貼於學校處室公佈欄或電子看板、或學校電視（牆）等畫面者	1		1
4	**教職員宣導說明**	4-1　演練計畫於第1學期期初校務會議前上傳學校網頁公告區（若有個資或私人電話，可加密為教職員登入始可閱覽）	2	7	2
		4-2　利用期初校務會議對全校教職員實施宣導說明及示範（以「趴下、掩護、穩住」抗震保命三步驟為重點）之資料及照片，並應有全景及宣導內容畫面	3		3
		4-3　利用期初行政主管會議實施報告及分工協調，並有權責長官核批之紀錄可查者	3		0

教育部宜蘭縣聯絡處「國家防災日」**地震避難掩護演練**績優學校自評表					
項次	評分項目	評分標準	配分	小計	得分
		4-4　全校教職員出席率應大於（含）80%以上（建議應有簽到冊佐證）	2		2
5	**全校學生宣導說明**	5-1　全校集會時機實施「地震避難掩護演練」說明，有資料及相片佐證者	2	10	2
		5-2　利用新生始業輔導時機加強新生對防災及學校避難逃生環境之認識，有資料及相片佐證者	2		2
		5-3　實施全校避難動作示範說明，有資料及相片佐證者	3		3
		5-4　依學校特性實施各教學場地之示範說明，有腳本及演練相片佐證者（工科型學校請列舉實作教室類型，以利加分）	3		3
6	**實施全校性預演演練**	6-1　完整實施全校性預演1次（2分）、2次（3分），有資料及重點演練項目相片佐證者	3	5	2
		6-2　預演之避難、疏散及災害救助演練成效公告於學校網頁以擴大宣教（請提供畫面及網址）	3		3
		6-3　預演（或縣市觀摩演練）檢討會議召開及會議紀錄會辦後，經權責長官簽核情形（註明：檢討會召集相關處室召開，建議可併主管會議實施）	4		0
7	**正式演練行事曆**	7-1　正式演練日期納入學校行事例（有校網可供查考）	2	2	2
	正式演練演練流程第二階段（地震發生）	7-2　演練流程第二階段（地震發生）運用【交通部中央氣象局強震即時警報軟體】之模擬地震訊息，發布地震來襲警報，並「說明」避難掩護（保命三步驟）之保護頭頸部要領。《說明：依國教署計畫實施方式重點要求事項》	2	5	2
		7-3　演練流程第二階段（地震發生）各種場地「就地避難」保護頭頸部動作之完整性（例教職員辦公室、教室、各專業	6		3

教育部宜蘭縣聯絡處「國家防災日」**地震避難掩護演練**績優學校自評表					
項次	評分項目	評分標準	配分	小計	得分
		教室等等，每一種各1分），至多6分。 （備註：中餐教室等易引起火災之教室，應請學生隨即關閉爐台開關，離開火源處所，善用物品保護頭頸部）			
	正式演練 **演練流程** **第三階段** **（地震稍歇）**	7-4　提醒師生避免在窗戶旁；電電燈、吊扇投影機下；未經固定之大型機器旁等安全注意事項，有相片佐證者。	2	14	2
		7-5　演練流程第三階段（地震稍歇後），再去關閉電源、火源等易引起災害之物品。	3		3
		7-6　指派專人檢查逃生出口及疏散動線	2		2
		7-6　人員疏散時以頭套、 較輕的書包等等，具備緩衝保護功能的物品保護頭頸部	2		2
		7-7　依規劃路線疏散時之人員引導及秩序狀況，遵守 不推、 不跑、不語三不原則	2		2
		7-8　抵達操場（或其他安全疏散地點）後之集合、導師或班長之人數清點、回報等作為（有照片佐證者）	3		3
	正式演練 **複合式災害** **狀況演練**	7-9　結合各校災害潛勢因素、地震火警、避難疏散等災害或外力入侵狀況，於正式演練日實施綜合演練，有資料及相片佐證者。（每一種狀況演練4分）	12	12	12
	成果宣導	7-10　演練成果上傳學校校網公告或影音平台(youtube、fb、ig…)，擴大宣導（點閱瀏覽）成效者。	4	4	4
	演練檢討	7-11　正式演練檢討會議召開及會議紀錄會辦後，經權責長官簽核情形，校長主持或親核者5分；代理人主持或代批示者3分。 （註明：檢討會召集相關處室召開，建議可併主管會議實施）	5	3	3

教育部宜蘭縣聯絡處「國家防災日」**地震避難掩護演練**績優學校自評表					
項次	評分項目	評分標準	配分	小計	得分
8	**成果彙整**	7-12　正式演練成果完成整卷及簽核者	5	5	5
合　　計			100		87
9	**特殊事項**	9-1　示範觀摩演練學校（1分） 9-2　結合社區及縣市地方資源、民間團體共同參與演練（1分） 9-3　學校防災演練經平面媒體：地方版（1分）、全國版（3分）正向報導；新聞媒體：地方新聞（1分）、全國新聞（3分）正向報導者。（至多5分） 9-4　依計畫附件注意事項：編組輔導室、特教教師及師生協助引導「資源班及特殊需求學生避難疏散者（3分） 9-5　其他特殊表現，例如參與全縣性防災教育宣導或競賽獲獎等，足供各校參考者，每項加1分，至多2分。（2分）	10	1	1
總　　計			110		88

檔　　號：0222/1
保存年限：5

國立頭城高級家事商業職業學校　簡簽

地址：261宜蘭縣頭城鎮新興路111號
承 辦 人：賴奕傑
電　　話：03-9771131分機121
傳　　真：03-9776443
電子信箱：ijaylai@tcvs.ilc.edu.tw

擬辦：

一、依時辦理說明各項資料回事宜。

二、本校114學年度第一學期防災計畫如參考附件。

三、陳閱後文存查。

會辦單位：

決行層級：第一層決行

— 批核軌跡及意見 —

序	單位	職稱	姓名	意見	辦理時間
1	學務處	生輔組長	賴奕傑		114/09/01 14:57:59 (承辦)
2	學務處	學務主任	陳淑華		114/09/02 15:37:20 (核示)
3	校長室	校長	汪冠宏	可	114/09/02 16:16:54 (決行)

裝

訂

線

國立頭城家商　114/08/21

1140006317

國立頭城家商114學年度國家防災日防震防災演練計畫

壹、 依據：

依據教育部國民及學前教育署 114 年 08 月 20 日臺教國署學字第1140080522號函辦理。

貳、 目的：

配合教育部國民及學前教育署「國家防災日」活動，實施各級學校及幼兒園地震避難掩護演練，熟稔「趴下、掩護、穩住」抗震保命三步驟，強化師生地震災害應變處理能力，俾利做好防震準備，有效減低災損，以維護校園及師生安全。

參、 實施時間114年9月19日(星期五)上午9時21分進行正式演練

肆、 演練重點：實施1分鐘地震避難掩護演練動作(依據教育部訂定之地震避難掩護演練時間流程及應作為事項(附件1)辦理。

伍、 執行工作要項：

一、計畫作業階段：

（一）114 年 9 月 7 日前，先期完成演練活動各項設施及器材之檢視與整備工作，並將「地震避難掩護演練流程及注意事項(附件 1)」、「地震避難掩護應變參考程序(附件 2)」及「防震防災任務編組表(附件 3)」，公告於學校網站及班級公布欄加強宣導，並利用時機與管導讓學生家長了解本次內容。

（二）114 年 9 月 9 日前，針對導師完成「地震避難掩護演練流程及注意事項(附件 1)、地震避難掩護應變參考程序(附件 2)、銜接教育訓練，並完成「防震防災任務編組表(附件 3)、防震防災演練課程表(附件 4)、疏散路線圖(附件 5) 、演練流程(附件 8)」」，俾利參與預演活動。

（三）114 年 9 月 10 日(星期三)1410 時，實施防災疏散影片教育。

（四）114 年 9 月 10 日(星期三)1435 時，實施防災疏散演練，並將相關活動內容紀實，目的使校內師生熟悉演練程序及動作要領，並依據演練狀況隨即進行檢討與修正。

（五）114 年 9 月 10 日(星期三)1500 時，邀請頭城消防分隊蒞校辦理防災教育講座。

（六）114 年 9 月 21 日(星期五)0921 時為國家防災日演習。

（七）114 年 9 月開學後至正式演練前，運用全校集會活動、班會時間或其他集會時機，結合相關課程加強宣導，讓師生熟練動作要領與程序，並公布於學校網頁，供師生配合演練利用。

二、正式演練階段：

（一）地震避難掩護演練狀況發布方式：運用校內廣播系統（喊話器）或依校內現有設施發布。

（二）全校師生實施 1 分鐘就地避難掩護動作(趴下、掩護、穩住 3 個要領)，1 分鐘後由師長引導疏散至指定安全地點(因應疫情調整為集合各班班長代表集合)，完成人員清查及安全回報動作，並錄製演練實況影片（3-5 分鐘)。

三、防災演練成果於彙整後呈報：正式演練結束後將演練實況影片寄送教育部宜蘭縣聯絡處彙整。

陸、114年度國家防災日地震避難掩護演練執行計畫時程管制表(附件6)、複合式災害防救演練腳本(附件7)、演練流程(附件8)。

柒、本次地震避難掩護演練若遇重大天然災害或不可抗拒因素，由教育部國教署決定活動停止或延期辦理。

捌、本計畫陳校長核定後實施，如有未盡事宜，另行通知。

附件1

國家防災日各級學校及幼兒園地震避難掩護演練流程及注意事項

演練階段劃分	校園師生應有作為	注意事項
<u>階段一：地震發生前</u>	1.熟悉演練流程及相關應變作為。 2.依表定課程正常上課。	1.針對演練程序及避難掩護動作要領再次強調與說明。 2.完成警報設備測試、教室書櫃懸掛物固定、疏散路線障礙清除等工作之執行與確認。
<u>階段二：地震發生</u> 【運用校內廣播系統、喊話器或依各校現有設施發布（全國高級中等以下學校應配合交通部中央氣象局強震即時警報軟體之模擬地震訊息辦理演練，若上開軟體未發布警示聲響，請學校自主啟動或依前述設施辦理演練）】	地震發生時首要保護自己，優先執行「趴下、掩護、穩住」抗震保命三步驟。	1.師生應注意自身安全，保護頭頸部，避免掉落物砸傷。（因頭頸部最為脆弱）。 2. 室內：應儘量在桌下趴下（雙肘貼地，雙腳貼地），並以雙手緊握住桌腳。 圖示來源:教育部 3.室外：應保護頭頸部，避開可能的掉落物。

1

<u>階段三：地震稍歇</u> （以警示聲響或廣播方式發布）	1.地震稍歇後，盡速疏散，並檢查逃生出口及動線。 2.啟動緊急應變小組，由指揮官（校長或代理人）判斷緊急疏散方式。 3.聽從師長指示依平時規劃之路線進行避難疏散（離開場所時再予以關閉電源）。 4.抵達安全疏散地點（抵達時間得視各校地形狀況、幅員大小、疏散動線流暢度等情形調整）。 5.各班任課老師於疏散集合後5分鐘內完成人員清點及回報，並安撫學生情緒。	1.以具備緩衝保護功能的物品保護頭頸部。 2.特殊需求學生應事先指定適當人員協助避難疏散；演練當時，避難引導人員請落實協助避難疏散。 3.不推、不跑、不語，在避難引導人員引導下至安全疏散地點集合。 4.以班級為單位在指定位置集合（集合地點在空曠場所時，不需再用物品護頭）。 5.任課老師請確實清點人數，並逐級完成安全回報。 6.依學校課程排定，返回授課地點上課。

備註：

1. 全國高級中等以下學校於9月19日上午9時21分，至少完成階段二演練流程。各主管教育行政機關得依在地學校需求，自行規劃於9月份進行完整之避難疏散演練。
2. 各公私立大專校院及幼兒園於9月份自行訂定演練日期，完成三階段演練流程。
3. 如遇雨天，請攜帶雨具，進行疏散演練。
4. 請老師以5分鐘時間依附件2資料敘明地震避難原則。
5. 幼兒園欲接收地震警報請參考附件3「幼兒園地震預警警報接收模式」。

附件2

學校地震避難掩護應變參考程序

參考資料來源：內政部、教育部

情境：搖晃劇烈、站立不穩，行動困難，幾乎所有學生會感到驚嚇、恐慌、高處物品掉落，傢俱、書櫃移位、搖晃，甚或翻倒。

1、 學生在教室或其他室內:(如圖書館、社團教室、福利社、餐廳等)。

(一)保持冷靜，立即就地避難：

1. 就地避難的最重要原則就是先快速判斷是否有掉落物及倒塌物品，進而優先保護頭頸部及身體。避難地點例如：
   (1) 桌子或堅固的物品下方(桌子物件若可能造成傷害則不宜，例如：玻璃桌面)。
   (2) 牆角，要確認上方懸掛物品是否可能墜落、是否有玻璃窗可能爆裂等危險狀況。
2. 避免選擇之地點：
   (1) 玻璃窗旁。
   (2) 電燈、吊扇、投影機等易墜落物之下方。
   (3) 未經固定的書櫃、掃地櫃、電視、蒸便當箱、冰箱或飲水機旁或貨物櫃旁（下)。
   (4) 黑板、公布欄下。
3. 遵循地震避難掩護三要領：趴下、掩護、穩住，直到地震搖晃結束；若使用輪椅、助行器輔具者，應以鎖住、掩護、穩住，直到地震搖晃結束。
4. 躲在桌下時，應盡可能趴下，壓低頭部，優先保護頭頸部，且雙手握住桌腳以桌子掩護，並穩住身體及桌子。到任何空間都要養成習慣，

快速瀏覽地震發生時可能的保護屏障，避免電燈、吊扇或天花板、水泥碎片等掉落造成傷害。

(二)地震稍歇時,應聽從師長指示,依平時規劃之疏散路線,快速疏散。注意事項如下：

1. 應依規劃路線疏散。疏散時可用具備「緩衝」保護功能的物品保護頭頸部(例如：較輕的書包、軟墊、墊板反折形成緩衝等)；若學生行走仍需要牽手或老師引導，則建議可用頭套或頭盔等輔助器材。
2. 災時需冷靜應變，才能有效疏散，遵守「三不原則」:不推、不跑、不語。大聲喧嘩、跑步，易引起慌亂、推擠，因而造成意外。若學生面對突發事件有所恐懼或慌張,因而有放聲大哭或突然言語不止等壓力行為，老師仍應盡可能引導學生疏散。
3. 避難疏散路線規劃，應避開修建中或老舊建物或走廊，並考量學生同時疏散流量，務必使疏散動線順暢；另外，要特別留意低年級及特殊需求學生（身心障礙學生及幼兒等）之避難疏散需求。

(三)抵達安全地點（操場或其他地點）後，教職員工生均應確實點名，確保所有人員皆已至安全地點，並安撫情緒；若有人員未到（或受傷)，應盡速執行相關應變任務。

2、 學生在室外：

(一)保持冷靜，立即就地避難。

1. 在走廊時，應注意是否有掉落物、窗戶玻璃爆裂等狀況，盡可能就地趴下保護頭頸部；地震稍歇時應立即疏散至空地或安全地點。
2. 在操場時，應避開籃球架、足球門、大型喬木等可能傾倒之物品。若已無墜落物之疑慮，則以就地等待為原則。
3. 千萬不要觸碰掉落的電線。

(二)抵達安全地點(操場或其他地點)後，教職員工生均應確實點名，確保所有人員皆已至安全地點，並安撫情緒；若有人員未到(或受傷)，應盡速執行相關應變任務。

※特別注意事項：

(一)低年級學生、特教班或資源班學生應由專人引導或由鄰近老師負責帶領；特殊教育學校得視需求規劃等待救援點。

(二)在實驗室、實驗工廠或廚房，應立即保護頭頸部，遠離火源或化學藥品，尋找安全的掩護位置，並依地震避難掩護要領就地避難，俟地震稍歇後關閉火源、電源，進行疏散避難。如果正在火源、電源旁，在能力所及可順手關閉火源或電源，再行就地避難；如果不在順手範圍，應先就地避難，優先保護自身安全。

(三)如在大型體育館、演講廳或視聽教室，應先注意是否有掉落物，於座位就地掩蔽並保護頭頸部，搖晃停止後再行疏散。

(四)在建築物內需以具備緩衝效果之物品保護頭頸部；當離開建築物到空曠地後，若已無墜落致傷之可能，則不需再特別掩護。

(五)地震大力搖晃時，移動可能導致跌倒，毋須特別前往開門與關閉燈具電源；地震稍歇且啟動疏散時，應記得關閉使用中之電源。

附件 3

國立頭城高級家事商業職業防災防震任務編組表				
項次	組別	負責人員	工作職掌	備註
一	督導組	陳淑華主任 賴奕傑組長	督導防災防震全般事宜	
二	引導組	林惠怡校安 陳崇正校安 謝耀賢校安 李宛真校安 劉羿伶組長 李家蓁組長	引導學生集合出口 1 引導學生集合出口 2 引導學生集合出口 3 引導學生集合出口 4 引導學生集合出口 5 引導學生集合出口 6 （出口詳見疏散路線圖）	
三	紀實組	黃秀靜組長 林珍羽幹事 林欣儀幹事	拍照及錄影	
四	救護組	莊惠珊護理師 林若蓓護理師 賴美純營養師	架設急救站及傷患治療	
五	勤務組	鄭守智校安 交通隊	協助擺放防災演練場地所需器材及管制重要出入口	

附件 4

國立頭城家商 114 學年度第 1 學期防震防災演練課程表

日期	時間	課程內容	主講人 演練人員	主持	地點	備考
9/10 (三)	14:35	地震模擬	賴奕傑組長 全體師生	學務主任	教室及班級疏散點	防震防災演練
	14:40	班級疏散逃生演練				
	14:45	各班級避難地點集合清點人數			操場	
	14:50	司令台前集合暨檢討				
9/19 (五)	9:21	發布地震模擬演練	殷培雄主教 全體師生	校長	教室及各班疏散點	國家防災日
	9:26	班級避難演練				
	9:31	各班級避難地點集合清點人數				
	9:36	司令台前集合暨檢討				

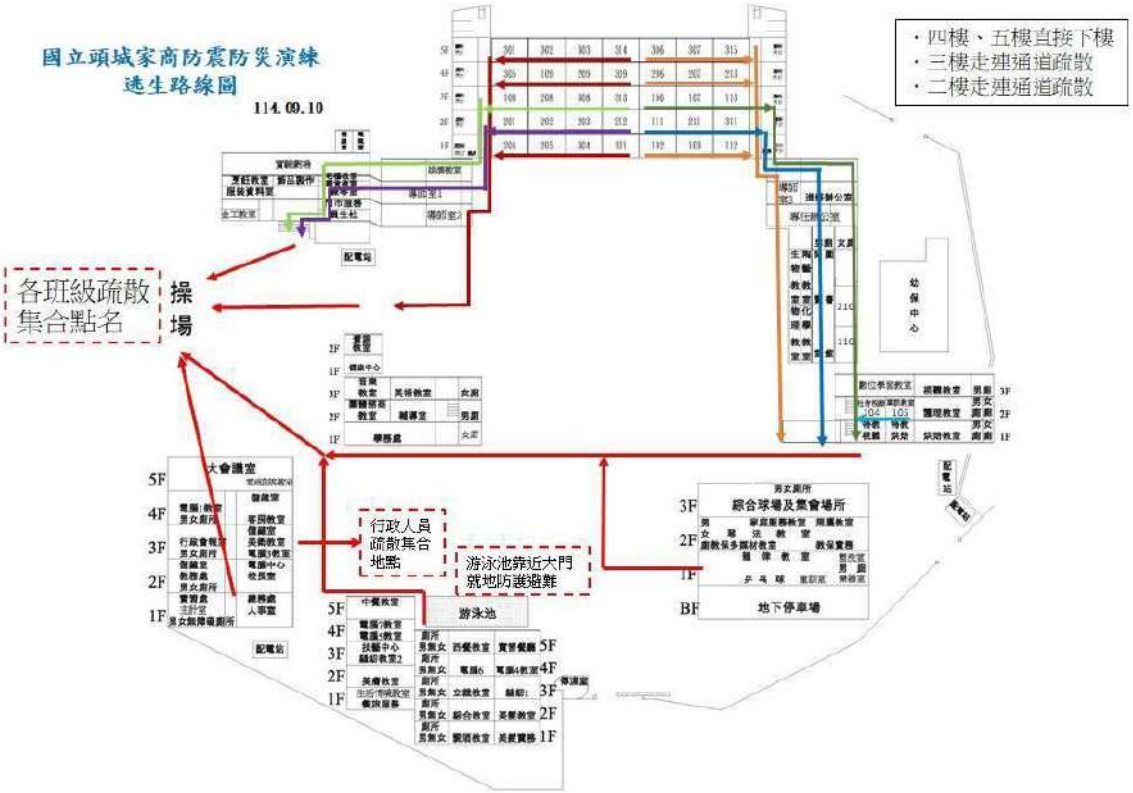

國立頭城家商114學年度防震疏散班級位置圖(操場)

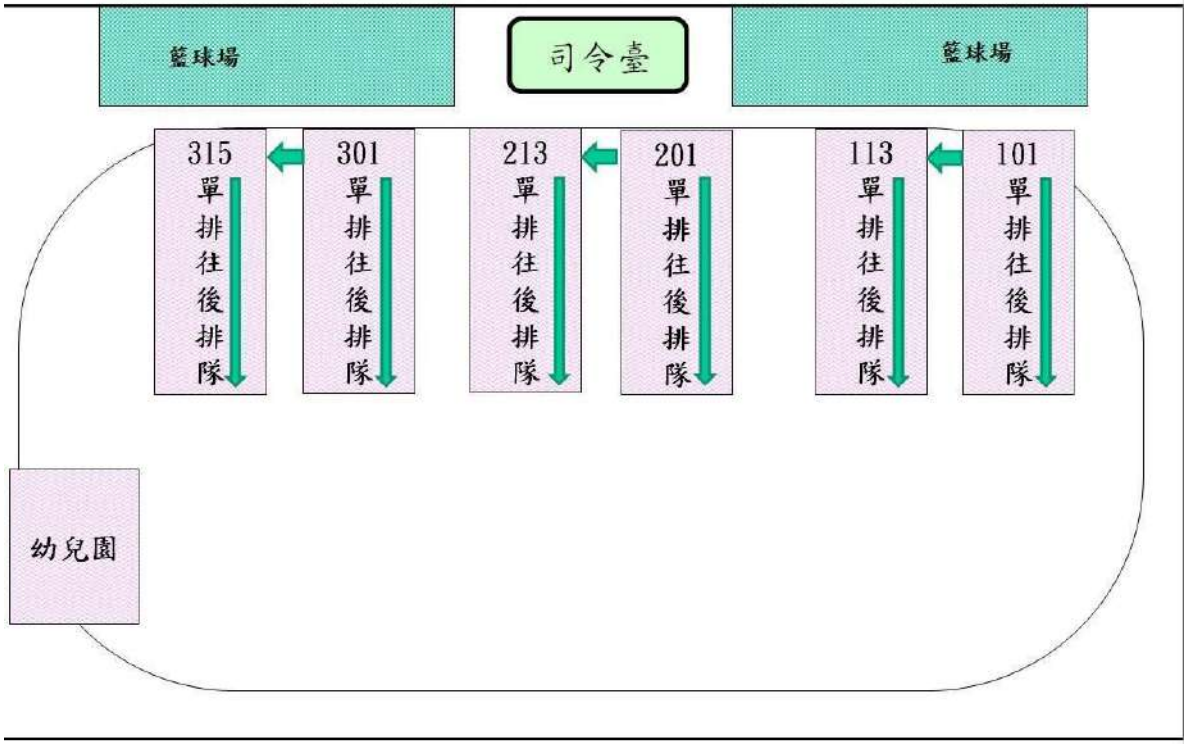

附件 6

114年度國家防災日地震避難掩護演練執行時程管制表			
項次	工作項目	完成日期	備考
1	防災演練計畫陳核並電傳聯絡處電子檔備查	114年8月28日	
2	將「地震避難掩護演練時間流程及應作為事項」及「學校地震避難掩護應變參考程序」，公告於學校及班級公布欄。	114年9月3日	
3	利用集會加強演練計畫、程序、要領之宣導並公布於學校網頁，安排班級辦理示範觀摩，完成校內教職員先期推演。	114年9月3日	
4	防災設施及器材整備。	114年9月8日	
5	實施防災演練預演	114年9月10日	下午1435時
6	邀請頭城消防分隊蒞校實施防災教育。	114年9月10日	下午15時於勤毅樓
7	學校地震避難掩護應變配合921國家防災日實施。	114年9月19日	上午0921時
8	演練成果輯冊(含演練實況光碟)，送宜蘭縣聯絡處備查。	114年10月7日	

附件 7

演練項目	一、導師安全宣導 二、逃生疏散演練及狀況處置
狀況一	一、9 月 19 日 9 時 21 分宜蘭外海地區發生有感地震，芮氏規模 7.0 地震，宜蘭出現 5 級震度強震。 二、強震來襲，學校各建築物搖晃劇烈，部分建築物受損嚴重，大部份辦公器具大幅移位或摔落地面，學生尖叫聲四起。 **現在時間：9 月 19 日 9 時 22 分**
處置要領說明	**依據校園防救計畫** 本校即刻啟動防震機制，請授課老師指導同學就地緊急避難，地震狀況減緩或暫歇，透過廣播系統引或聲號引導同學至空曠區逃生疏散。 一、地震逃生要領：要訣－一開二關(開門、關電、火源) （一）打開教室大門預防變形，利於逃生。 （二）關閉總電源(瓦斯)。 （三)在室內應就近於堅固桌椅旁或牆角邊，背向窗戶，切勿靠近窗戶或外門口，防玻璃震破或遭墜物擊傷。在操場，應遠離建築物。 （四）疏散時使用樓梯比使用電梯安全。 二、中央氣象局地震時防護觀念 （一）室內 1、保持鎮定並迅速關閉電源、瓦斯、自來水開關。 2、打開出入的門，隨手抓個墊子等保護頭部，儘速躲在堅固家具、桌子下，或靠建築物中央的牆站著。 3、切勿靠近窗戶，以防玻璃震破。 4、切記！不要慌張地往室外跑。 （二）室外 1、站立於空曠處或騎樓下，不要慌張地往室內衝。 2、注意頭頂上方可能有如招牌、盆景等掉落。 3、遠離興建中的建築物、電線桿、圍牆、未經固定的販賣機等。 4、若在陸橋上或地下道，應鎮靜迅速地離開。 5、行駛中的車輛，勿緊急剎車，應減低車速，靠邊停放，人躲進附近騎樓下。 6、若行駛於高速公路或高架橋上，應小心迅速駛離。 7、若在郊外，遠離崖邊、河邊、海邊，找空曠的地方避難。 （三）學校 1、避於桌下，背向窗戶，並用書包保護頭部。 2、切忌慌亂衝出教室，並避免慌張地上下樓梯。 3、如在操場，遠離建築物。 4、如在行駛中之校車，留在座上勿動直至車輛停妥。 （四）辦公室及公共場所 1、注意天花板上的物品（如燈具）掉落下來。 2、辦公室躲在辦公桌或堅固的家具下或靠支柱站立，遠離窗戶。 3、公共場所中，應小心選擇出口，避免人群推擠；切忌急著衝出，請勿使用電梯。 三、地震監測訊息：為提升台灣東部海域的地震及海嘯監測，氣象局將在宜蘭外海鋪設 45 公里長的海底電纜，並加裝地震儀和海嘯壓力計。氣象局地震測報中心表示，海底地震儀比現陸地偵測系統測得外海地震的時間要提早 10 秒，海嘯壓力計則提早 10 分鐘預知海嘯。

演出時間	演　　練　　過　　程	參演人員及裝備
10 分鐘	**地震來襲導師安全宣導及逃生疏散** 一、9 月 19 日 9 時 21 分宜蘭外海地區發生有感地震，芮氏規模 7.0 地震，宜蘭出現 5 級震度強震。學校各建築物搖晃劇烈，部分建築物受損嚴重，大部份辦公器具大幅移位或摔落地面。 二、本校生輔組即以短促之哨音聲通知各班人員就地掩蔽。 三、各班即由授課老師宣達疏散逃生安全要領，並指導學生採取蹲姿實施掩蔽，頭部不超過桌面，並以書包放置於頭頂保護頭部。 四、等候地震狀況減緩或暫歇，生輔組以一長一短連續哨音通知疏散，主任教官即派員至各樓層引導學生依平日演練疏散路線，分由 6 處出入口自教學區疏散學生 567 人至操場集合(考量疫情當日由各年級班長集合)。 五、俟學生抵達操場後，各班班長逐一清查人數，向生輔組回報。	**※頭城家商** **學生 567 人** **※廣播系統 1 組**

演練項目	一、急救站架設 二、急救包紮
狀況二	9 月 21 日 9 時 21 分，地震後大片牆壁傾倒壓到學生外，1 名學生左手骨折，左大腿被玻璃砸傷流血、1 名懷疑脊椎損傷，下肢沒有感覺；另 1 名無意識、沒有呼吸心跳，請求救援。 **現在時間：9 月 21 日 9 時 22 分**
處置要點說明	**一、急救第一站－檢傷分類** 「檢傷分類」即是急診檢傷站的資深護理人員依據病患的主訴、疾病史、疾病的嚴重度及迫切性等，配合「檢傷分類概要分級表」快速篩檢疾病的輕重緩急，來決定看診的優先順序。目的是希望將有限的緊急醫療資源，發揮到最大的效應，使病患能在最短的時間內得到最佳的醫療服務品質。 ◆檢傷分類一般分為四級： 第一級：生命徵象不穩定，有立即生命危險，應立即處理。如心跳或呼吸停止、出血無法控制、昏迷等。 第二級：生命徵象不穩定，嚴重疾病或外傷，有生命危險，暫不危及生命，須在二十分鐘內盡快處理。如急性尿滯留、小而開放性傷口、胸痛原因不明顯者、突發性神經學症狀等。 第三級：生命徵象穩定，但病情有可能惡化有急診處理之必要，須在六十分鐘內予以處理。如急性腸胃炎、流產、急產、閉尿或各種管路阻塞。 第四級：生命徵象穩定，短時間內病情惡化的機會不大，可延後處理或勸說去看門診。如上呼吸道感染。 檢傷分類除在醫院急診需要外，當發生重大災變如台灣 921 地震，面對大量傷患，醫療資源有限時，災難現場檢傷分類顯得更重要。處理大量傷患事故，最常用的檢傷分類法為「START」(Simple Triage Rapid Treatment)。 ◆檢傷分類法「START」 第一步：將可自行移動或輕傷之傷患集中在指定地點並繫上綠色牌子(第三優先) 第二步：評估呼吸，無呼吸而死亡者繫上黑色牌子(死亡)，呼吸道阻塞或呼吸每分鐘少於三十次者繫上紅色牌子(第一優先)。呼吸每分鐘大於三十次者，進入第三步評估。 第三步：評估循環，無脈搏或橈動脈微弱，末梢血流回充時間大於二秒者繫上紅色牌子(第一優先)。末梢血流回充時間小於二秒者，有脈搏者，進入第四步評估。 第四步：評估意識，不能聽指令繫上紅色牌子(第一優先)。反之可聽從簡單指令者繫上黃色牌子（第二優先)。 因此災難現場救治優先順序依檢傷分類分為四級以顏色區分： 第一優先：紅色；第二優先：黃色；第三優先：綠色；最不優先：黑色。 在災難現場與醫院急診處檢傷處理最大的不同是，在醫院以無生命徵象者為處理優先順序，而災難現場則否。但不管是何種檢傷方式皆是希望透過檢傷分類，能將有限的醫療人力、物力資源，得到最有效地運用，使病患能最恰當、最快速得到所需的醫療。

演出時間	演　　練　　過　　程	參演人員及裝備
15 分鐘	架設救護站(設於司令台旁)：備妥救護旗。 學生治療處置： （1） 左手骨折受傷學生，以捲式副木及彈繃固定患肢，上三角巾、傷口止血包紮。 （2） 脊椎損傷學生仰躺，意識清楚、懷疑有脊椎損傷，上長背板+頭部固定器。 （3） 無生命徵象學生：開始 CPR、Ambu+O2 使用 （4） 包紮完畢後，立即通報消防局派遣救護車，將傷勢較重學生送往宜蘭陽大醫院救治。	※學校防護團： 救護班：職員及學生計 8 員，氧氣瓶、急救箱等。 **※健康中心** 3.用具： (1)換藥車。 (2)長背板+頭部固定器。 (3)全身安妮。 (4)急救箱。 (5)氧氣瓶。 (6)擔架。 (7)輪椅。
演練項目	一、 歹徒縱火 二、 消防班滅火 三、 通報警方及校安中心	
狀況三	9 時 23 分歹徒入侵校園縱火。 **現在時間：9 月 21 日 9 時 22 分**	
處置要點說明	(一)歹徒極可能攜帶殺傷性之武器，因此首重 對學生安全之保護，避免造成傷亡。 (二)初期滅火：依據火災學理論，火災的燃燒面積與經過時間的平方成正比，也就是說，愈晚滅火，要投入的滅火效能便會呈倍數成長，所以救災不能完全等消防隊到達，而需適當藉助建築物附屬的消防設備。對於這些消防設備除了應該要定期檢查泵浦運轉是否正常，水帶瞄子有沒有短缺。當然也要了解它的操作方式，以備不時之需。	
演出時間	演　　練　　過　　程	參演人員及裝備
15 分鐘	(1)學生發現 2 名不明人士進入學務處意圖縱火，立刻通報教官。 (2) 校安人員先期了解及控制現場狀況為主，持續與歹徒對話，穩定其情緒，並隔離危險區域，劃出危險範圍，嚴禁人員進出，直至警方人員到場，再配合其相關作為。 (3)總務處帶領消防班，立即攜帶滅火器至起火點進行初期場滅火。待火勢撲滅後，檢查損害情形，回報校方，並清點人員及攜帶裝備，返回安全待命處所。 (4)確認訊息後立即向 110 報案、並通報教育部校安中心。	※學校防護團： （一）消防班： 學生 5 員、滅火器 3 支

附件 8

項次	時間	地點	廣播及演練項目	參加人員	導師及學生行動要領及注意事項
1	9 月 10 日 1410-1435	班級教室	1. 班會導師實施防震技巧說明。 2. 運用集會撥放複合災害影片。	各班導師	早自習鐘聲響起，導師： 1. 掌握秩序、清查人數。 **2. 要領說明。** **3. 收看影片。**
2	9 月 19 日 0921-0925	班級教室	狀況模擬： 宜蘭外海斷層發生錯動，發生芮氏規模 6.4 的大地震，頭城鎮震度為 6 級，搖晃時間持續 30 秒。 演練： **「強震來襲」** 警報方式：廣播『請全校師生立即採取地震防護措施－蹲下、掩護、穩住三動作』	全校教職員生	各班導師指導學生： **1. 關閉電源。** **2. 打開大門。** **3. 以書包保護頭部，再躲至桌下或桌旁：** **(1)躲在桌下的同學請記得抓緊桌腳，以防掉落物品將桌子砸倒** **(2)無法躲進桌下的同學，請利用桌子旁，並以書包保護頭部，頭部勿超過桌面)。** **4. 保持鎮定，切勿慌張往外衝擠。**
3	9 月 19 日 0925-0930	疏散路線	強震後之暫停時間，建築物疑有倒榻疑慮 正式演練： 疏散路線演練	全校教職員生	1. 因**建築物嚴重受損**，疑有倒榻之危險，請班長協助導師，指示同學們區分教室前半部同學走前門，後半部同學由後門離開，並**將書包頂於頭上**，往**避難位置疏散**。 2. 為避免樓梯口擁擠造成危險，**請各班班長依序帶領同學下樓，到達平地之後再以快步方式，迅速至疏散位置**，過程中由學務處及教官室同仁協助引導。
4	9 月 19 日 0930-0935	班級疏散點	1. 到達疏散位置並清點人數。 2. 緊急救護設置及說明。	1. 學務處 2. 健康中心 **3. 各班導師** 4. 各班學生	**1. 提醒同學疏散過程以書包保護頭部。** **2. 到達疏散地點時蹲下或坐下，將書包放下，注意秩序。**
5	9 月 19 日 0935-0940	操場集合	1. 班長及副班長帶隊前往操場集合並清點人數 2. 演練優缺點說明。	1. 學務處 **2. 各班導師** 3. 各班學生	1. 依標記位置，各班排列整齊。 2. 演練優缺點說明。
6	9 月 19 日 0940-0945	1. 司令台 救護站 2. 學務處	狀況模擬： 1. 9 時 40 分，地震後大片牆壁傾倒壓到學生外，1 名學生左手骨折，左大腿被玻璃砸傷流血、1 名懷疑脊椎損傷，下肢沒有感覺；另 1 名無意識、沒有呼吸心跳，請求救援。 2. 9 時 40 分，學務處遭不明人士入侵並縱火。 3. 通報校安中心	1. 學校防護團：總務處及學生 5 員。 2. 救護班--職員及學生計 8 員 3. 健康中心 4. 教官及校安 5. 交通隊	1. 本校校護張佩翎即帶領救護組攜帶氧氣瓶、急救箱、AED 前往救護，並先行實施檢傷分類及緊急包紮。 2. 包紮完畢後，立即通報消防局派遣救護車，將傷勢較重學生送往宜蘭陽大醫院救治。 3. 此時校門口有不明人士入侵 並於學務處縱火，由總務處帶領消防班，立即攜帶滅火器分現場實施火場處置。待火勢撲滅後，檢查損害情形，回報校方，並清點裝備，返回安全待命處所。 4. 校安人員先期了解及控制現場狀況為主，持續與歹徒對話，穩定其情緒，並隔離危險區域，劃出危險範圍，嚴禁人員進出，直至警方人員到場，再配合其相關作為。 5. 確認訊息後立即向 110 報案、並通報教育部校安中心。

113 學年度第 2 學期國立頭城家商消防講座宣導程序表

時間	地點	學校師生應有作為	注意事項
2/19 14:10 ｜ 16:00	勤毅樓三樓	1.全體師生參加消防講座。 2.分三組參加實地演練。	1. 消防講座宣導。 2. 二年級在勤毅樓門口參與學生專車逃生演練(201-206)。 二年級前往風雨球場旁參與滅火演練(207-215)。 一年級在勤毅樓三樓參與救護演練。
	勤毅樓門口	高二學生(201-206)參加逃生演練。	1.學生專車演練。 2.操作「逃生門、車窗擊破器、滅火器」使用及說明。
	風雨球場旁	高二學生(207-215)參加滅火演練。	1.校園火災緊急應變演練。 2.操作「滅火器、消防栓」
	勤毅樓三樓	高一全體學生參加 CPR 及 AED 教學演練。	1.CPR 與 AED 教學 2.操作演練。

國立頭城高級家事商業職業學校

NATIONAL TOU-CHENG HOME ECONOMICS & COMMERCIAL VOCATIONAL HIGH SCHOOL

114學年度第1學期期初校務會議

會議紀錄

中華民國114年8月29日

目　　錄

壹、主席致詞----------4
貳、來賓致詞(家長會長)----------4
參、各處室業務報告
一、教務處業務報告----------5
二、學務處業務報告----------9
三、總務處業務報告----------16
四、實習處業務報告----------19
五、輔導室業務報告----------32
六、圖書館業務報告----------34
七、進修部業務報告----------36
八、人事室業務報告----------39
九、主計室業務報告----------43
十、教師會業務報告----------44
肆、提案討論----------45
伍、臨時動議----------55
陸、主席結論----------55
柒、散會----------55

進行輔導管教，**禁止體罰情事**。學校知悉疑似體罰情事須於24小時之內通報，並召開**校園事件處理會議**；不得因個人或少數人之行為而處罰其他或全體學生，且教師不宜公開批評指責個別學生之行為，應尊重學生人格發展權。

- **知悉服務學校發生疑似校園性平事件者，應向學校通報，至遲不得超過二十四小時。校園性別事件接受申請調查的收件單位為學務處生輔組林惠怡校安**

114學年度第1學期學務處重點工作報告

【訓育組】

(一) 114學年度第1學期待辦事項

1. 114/9/2(二) 12：35~13：05辦理班級幹部訓練。
2. 114/9/3(三)~9/17(三)辦理美術比賽。
3. 114/9/24(三)13：10~14：00辦理校長有約。
4. 114/10/1(三)~10/13(一)辦理 CRC 紙雕設計比賽。
5. 114學年度畢業紀念冊招標、編輯相關事宜。
6. 114學年度組成高三學生畢聯會。
7. 114學年度第1學期就學貸款業務，預計於9/29(一)辦理完成。
8. 114/9/22(一)~9/24(三)辦理教師節敬師感恩週系列活動。
9. 114/10/3(五)創意進場資料報名。
10. 辦理114學年度文藝季比賽，收件截止日為11/6(四)、11/7(五)兩天。
11. 114/12/22(四)-23(五)週記抽查。
12. 114/12/24(三)辦理法律常識會考。
13. 114/12/26(五)服務學習時數統計。
14. 114/1/7(三)辦理114-2班級幹部選舉。

【生輔組】

(一) 友善校園週宣導活動：

1.9/3(三)開學第一週實施「友善校園週」宣導講座，本次宣導活動主題「停！聽！看！一起『調』出『和』諧的友善校園！」。

2.9/1(一)至10/13(一)「停！聽！看！一起『調』出『和』諧的友善校園！」微電影比賽活動。

(二) 國家防災日防震防災：

1.本次演練區分預演與正式演練2大部分，預演時間9/10(三)，當日下午3時於勤毅樓辦理防災教育講座。

2.正式演練「國家防災日」為9/19（五） 上午9時21分正式實施，疏散集合地點為操場。

(三) 交通糾察隊招募及訓練：

一年級各班導師請推薦2至3名學生，俾利交通糾察隊訓練、執勤作業順遂。人數低於10人以下的班級請推薦1至2名。

(四) 國教署「114學年度教育部國民及學前教育署補助辦理品德教育推廣與深耕學校實施計畫」：

申請經費總計1萬7000元整，工作項目計講師鐘點費等項次，辦理品德教育推廣等相關措施，持續管制各工作項目進度，並於115/7/31前完成經費核銷作業。

【體育組】

(一) 校內體育競賽：

1. 114/9/16(二)起班際籃球賽。
2. 114/11/05(三)全校運動會預演、長距離決賽。
3. 114/11/06(四)-11/07(五)全校運動會。
4. 113/12/03(三)起班際桌球賽。

(二) 校外體育競賽：

1. 114/08/11-14宗宗盃排球賽，第四名。
2. 114/9/30-10/16宜蘭縣中小學運動會-游泳比賽。
3. 114/11/14-17、19-22雲林北港媽祖盃全國排球錦標賽。
4. 114/11月114學年度高中排球甲級聯賽預賽。
5. 114/12/6-10台南學甲華宗盃全國排球錦標賽。
6. 114/12月114學年度宜蘭中小運動會錦標賽。

高級中等學校執行校園安全維護工作自主檢核表

校名：國立頭城高級家事商業職業學校

檢核日期：114年8月5日

項目	檢核內容	參考指標	是	否(待改善)	改善措施	
					所見事實及改進意見	預定完成期程
自我防護與保護	是否運用新生輔導、校安研習、大型集會與課堂等時機向師生宣導自我保護及被害預防觀念?	每月至少1次	V			
	是否有針對外籍生用第二語言進行安全宣導?或提供外語版安全宣導注意事項資料供外籍生參考?	每學期至少1次		V	無外籍生	
	是否針對教職同仁辦理有關學生安全保護措施教育訓練?	每學期至少1次	V			
	是否邀請警政單位辦理校園安全相關講座或研習活動？	每學期至少1次	V			
	是否由師生共同參與，提供意見，繪製校園內外周邊安全地圖(含高樓層容易自傷自殺處、學生通勤上下學重要路線危險處)，並滾動修正，公告宣導周知校屬人員？	每學期至少1次	V			
	是否對學校教職員工(含外聘警衛及保全)、社區(家長)志工實施校園安全知能研習或在職進修?	每學期至少1次	V			
	(依實況自行增列)					
科技防衛監警系統	是否針對校園內外周邊安全疑慮處所，評估裝設監視（攝錄）系統（器材）感應照明燈及緊急求助設施（備）？	1.校園各進出口設置監視鏡頭至少2具。 2.各建築物主要出入口設置監視鏡頭至少2具。 3.校園內外周邊偏僻及陰暗處所設置感應照明燈至少1具 4.各女生廁所設置緊急求助鈴至少1具。 5.頂樓出入	V			

1

		口應設置監測設備(監視器、感應器、警鈴、感應鎖等)				
	學校是否有與相關單位(如警政、消防、社區巡守隊<里長>等單位)建立科技聯繫管道(如LINE群組)?	–	V			
	探照燈（夜間照明設備）、安全死角緊急求救鈴設置及校區播音系統是否定期檢查?	每學期至少定期檢查及測試1次	V			
	校園內之錄影監視系統有無指定保管人？指定人員是否定期備份資料存查？	–	V			
	（依實況自行增列）					
人車（門禁）管制	是否訂定門禁管理作業流程及依據「國民體育法」訂定校園場地開放使用規範？		V			
	是否對進出校園車輛實施辨識、查證作為?	–	V			
	是否對進出學校（含會客家長）人員簽名、配戴證件（或其他識別）實施查證作為?	–	V			
	是否訂定洽公（訪客）人員之引導（接待）作業流程?	–	V			
	是否設置明亮、顯著可透視之會客地點?	至少一處	V			
	學生離校時是否實施查驗與事後查證（假單、家長身分確認）？	–	V			
	（依實況自行增列）					
安全巡查	是否考量安全實況，適時聘用警衛人力，並有效結合教職員、工友、警衛(保全)等校園安全維護人力，負責校校內安全巡查、課間巡堂及學生通學安全維護任務及校安事件處理等?	–	V			
	與警政單位建立巡查熱點是否定期修正更新?	每學期至少修正更新1次	V			

2

	是否排定警衛、保全人員巡查(邏)時段、區域及路線？	每日至少2次	V			
	是否排定教職人員巡堂（查）時間、區域及路線?	每日至少2次	V			
	無教職人員巡堂（查）時間，是否排定相關人員實施校園巡查工作?	–	V			
	施工處所是否設置警示及防護措施並實施巡查(無施工處所免檢核)?	每日至少2次	V			
	是否與學校周邊商(住)家簽訂合作契約，設立愛心商店，建構安全走廊；並定期查訪安全現況?	每學期至少1次	V			
	是否要求簽約之保全公司持續加強員工教育訓練，並納入勞務契約內容?	每學期至少1次	V			
	聯巡地點及頻率?	每月至少聯巡1次	V			
	（依實況自行增列）					
聯繫合作	是否依「維護校園安全支援協定書」，與轄區警政單位建立聯繫合作與通報機制之「標準作業程序」?	–	V			
	是否邀請轄區派出所到校協助實施校園安全環境檢測評估	每學期至少1次	V			
	是否協調警政、消防、民政、社政及衛政等單位，建置緊急聯繫網絡？	–	V			
	是否定期與警政、消防、社政及衛政等單位聯繫?	每學期至少1次	V			
	相關校安會議是否納入警政、消防、民政、社政及衛政等單位及學生代表?	–	V			
	（依實況自行增列）					
緊急應變	是否訂定校園安全維護工作計畫?	–	V			
	是否成立緊急應變小組?	–	V			
	緊急應變小組是否指定專責單位統籌掌握、處置、協調及擔任聯繫窗口？	–	V			

	是否依據實況設計人為災害情境（SOP）並實施演練，檢視修訂學校緊急應變機制?	每學年至少1次	V			
	校安相關業務人員是否熟悉通報系統作業流程，以及辦理在職訓練?	每學期至少1次	V			
	是否建立家長（或鄰、里長）聯繫網絡（名冊）?	–	V			
	是否建立賃居學生房東聯繫資訊，並定期更新?	每學期至少1次	V			
	（依實況自行增列）					
環境與設施管理	「四樓(含)以上」建物窗臺前無放置可攀爬之物品。	–	V			
	「四樓(含)以上」建物地面無放置可攀爬之物品。	–	V			
	女兒牆面或地面無可攀爬物品（如花盆）及設備（如管路）。	每學年至少1次	V			
	頂樓突出建物（水塔平臺、電梯平臺）工作樓梯加鎖管制。	每學年至少1次	V			
	（依實況自行增列）					
其他	學校內有無警衛?委請保全公司人員?約僱廚工人員?上述人員是否有前科?	–	V			
	是否已掌握學校內高關懷(前科、單親、隔代教養…)學生?	–	V			
	校園內有無校園志工(導護家長)於假日及夜間協助巡查?	–	V			
	（依實況自行增列）					
備註	1.每學期（開學前）應辦理檢核1次，並不定期依狀況（環境）變化重新檢核。 2.各縣（市）政府及學校得視地理環境人文特性需要，自行修(增)列檢核項目；倘因內、外環境因素(限制)無法執行應於檢核表內註記說明。 3.列入待改善項目，應定期辦理追蹤管考改善。 4.檢核後，請影印一份提供警政單位。					

學校：國立頭城家商　　警政單位：礁溪分局頭城分駐所

承辦人：代理教師兼生活輔導組長 賴奕傑　　施檢人員職稱：警員謝彥鵬

業務主管：教師兼學務主任 陳淑華　　姓名：警員謝彥鵬

校長：國立頭城家商校長 汪冠宏

國立頭城家商 114 年度防震防災活動成果照片

2-1 會同總務處檢查設備	2-1 會同總務處檢查設備
2-1 會同總務處檢查設備	**2-1 會同總務處檢查疏散路線**
3-1 集合班長宣達防震事宜	**3-1 班長群組並轉傳班級群組宣達防震事宜**
	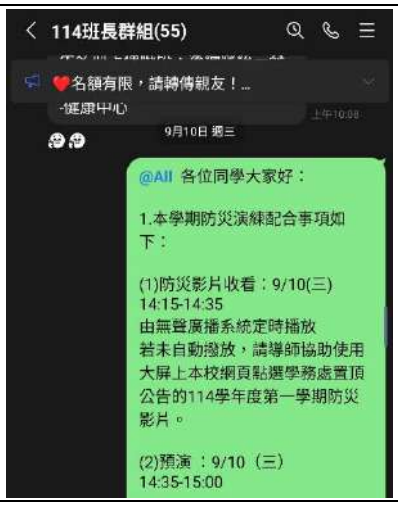

國立頭城家商 114 年度防震防災活動成果照片

3-2 學校網頁公告防震事宜	3-3 張貼「趴下、掩護、穩住」抗震三步驟海報
3-3 電子看板宣導防震事宜	**4-1 演練計畫用雲端硬碟提供校內師長**
	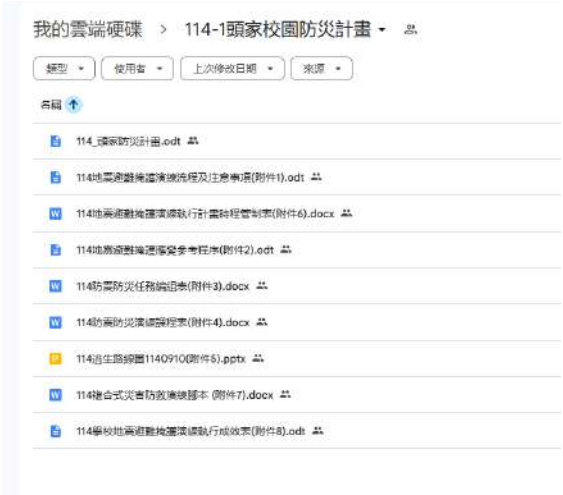
4-2 校務會議實施宣導說明	**4-2 校務會議實施宣導說明**
國立頭城高級家事商業職業學校 NATIONAL TOU-CHENG HOME ECONOMICS & COMMERCIAL VOCATIONAL HIGH SCHOOL 114學年度第1學期期初校務會議 會議紀錄 中華民國114年8月29日	2.9/1(一)至10/13(一)「停！聽！看！一起『調』出『和』諧的友善校園！」微電影比賽活動。 **(二) 國家防災日防震防災：** 1.本次演練區分預演與正式演練2大部分，預演時間9/10(三)，當日下午3時於勤毅樓辦理防災教育講座。 2.正式演練「國家防災日」為9/19（五） 上午9時21分正式實施，疏散集合地點為操場。 **(三) 交通糾察隊招募及訓練：** 一年級各班導師請推薦2至3名學生，俾利交通糾察隊訓練、執勤作業順遂。人數低於10人以下的班級請推薦1至2名。 **(四) 國教署「114學年度教育部國民及學前教育署補助辦理品德教育推廣與深耕學校實施計畫」：** 申請經費總計1萬7000元整，工作項目計講師鐘點費等項次，辦理品德教育推廣等相關措施，持續管制各工作項目進度，並於115/7/31前完成經費核銷作業。

國立頭城家商 114 年度防震防災活動成果照片

4-4 全校教師參與防災預演及講座簽到表	5-1 集會實施「地震避難掩護演練」說明
5-2 新生訓練實施「防災演練」說明	**5-3 全校實施避難動作示範說明**
5-4 教學場地之防災說明	**6-1 校長主持全校防災演練預演**

國立頭城家商 114 年度防震防災活動成果照片

6-1 防震防災預演疏散演練	6-1 防震防災預演各班教室防災演練實況
6-1 防震防災預演疏散演練	**6-2 防震防災預演成果網路公告**
	 https://www.tcvs.ilc.edu.tw/news/10264?menu_id=52
7-1　正式演練日期納入學校行事曆	**7-2 強震即時警報軟體模擬地震訊息廣播**

國立頭城家商 114 年度防震防災活動成果照片	
7-2 強震即時警報教室三要領廣播	7-3 游泳池避難掩護動作
7-3 一般教室避難掩護動作	7-3 幼兒園避難掩護動作
7-3 廚藝教室避難掩護動作	7-4 學生避難時遠離窗戶及教室大型物品

國立頭城家商 114 年度防震防災活動成果照片

7-5 地震原地躲避時無關閉電源	7-5 地震稍歇時關閉電源避難
7-6 專人檢查逃生出入口	**7-6 逃生動線規劃**
	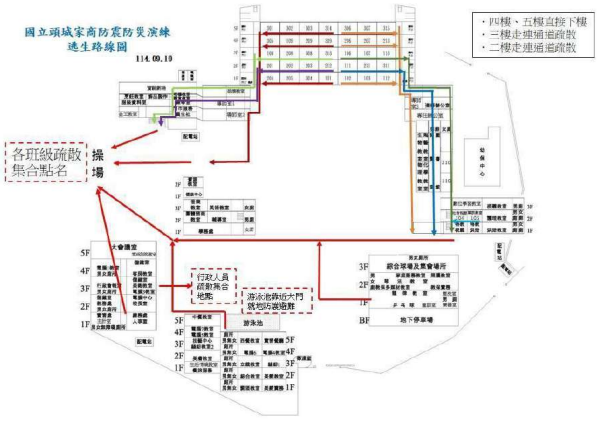
7-6 7-7 教職員疏散集合	**7-6 7-7 教職員避難疏散**

國立頭城家商 114 年度防震防災活動成果照片

7-6 7-7 防震防災疏散演練	7-8 學務主任擔任指揮官集合學生
7-8 操場集合點名，各班分組回報人數	**7-9 本校 114 年 2 月防災日分站演練**
	113 學年度第 2 學期國立頭城家商消防場座宣導程序表
7-9 辦理學生滅火器實作練習	**7-9 辦理學生大客車逃生演練**
	

國立頭城家商 114 年度防震防災活動成果照片

7-9 辦理 CPR 講座	7-9 救護演練-傷患處置
7-9 救護演練-傷患處置	**7-9 大客車逃生天窗演練**
7-10 防震防災成果公告	**7-11 正式演練後檢討會議會議紀錄**

消防安全設備檢修申報書

業主留存

場所名稱：國立頭城高級家事商業職業學校
場所地址：宜蘭縣頭城鎮新建里新興路111號
管理權人：汪冠宏
電話：9771131#131

公司名稱：大同消防工程有限公司
檢修人員姓名：設備士張凱迪
檢修人員證號：消士證字第4335號
地址：宜蘭縣員山鄉同新路229號
電話：03-9229777、0911218555、0928292119

場所類別：乙-3
申報年度：114年☑全年度
申報日期：民國114年2月25日

委　託　書

茲委託　張凱迪消防設備士　全權代表本管理權人辦理下列場所消防安全設備檢修申報一切手續相關事宜。特立此委託書。

場所名稱：國立頭城高級家事商業職業學校
場所地址：宜蘭縣頭城鎮新建里新興路111號

此致

宜蘭縣政府消防局

委託人：汪冠宏 校長汪冠宏
地　址：宜蘭縣頭城鎮新建里新興路111號

中華民國一一四年二月十八日

消防安全設備檢修申報表

管理權人	姓名	汪冠宏	身分證字號	E121909487	
	出生地	高雄市	出生日	59年2月6日	
	通訊處	宜蘭縣頭城鎮新建里新興路111號			
	戶籍地	花蓮縣花蓮市國裕里富裕十四街2號			
	電話	(O) 9771131#131 (H)			
申報場所概要	場所名稱	國立頭城高級家事商業職業學校			
	地址	宜蘭縣頭城鎮新建里新興路111號			
	建築物樓層	地上5層 地下1層	申報場所樓層	地上5層 / 地下1層	
	使用執照字號	75.8.25建局都字第3608號等共15張	樓地板面積	13120.65 ㎡	
	使用執照用途	教室、宿舍等	實際用途	教室、宿舍等	
	營利事業登記證字號		構造	RC造	
檢修機構或人員 檢修機構	名稱		合格證書字號		
	通訊處				
	負責人		身分證字號		
	戶籍地				
	出生日		電話		
設備士	姓名	張凱迪	證書字號	消士證字第4335號	
	出生日	77年5月9日	身分證字號	G121943329	
	出生地	台灣省宜蘭縣	電話	9229777	
	戶籍地	宜蘭縣羅東鎮復興路三段157巷101號			
	通訊處	宜蘭縣員山鄉同新路229號			
設備士	姓名		證書字號		
	出生日		身分證字號		
	出生地		電話		
	戶籍地				
	通訊處				
本次檢查日期	自114年2月11日至114年2月18日				
前次檢查日期	自113年3月8日至113年3月18日				
本次申報日期	民國114年2月25日				
前次申報日期	民國113年3月27日				
管理權人(簽章)	校長汪冠宏				

1-1

消防安全設備檢修報告書

場所概要	樓層別	地上5層/地下1層	樓地板面積合計	13120.65 ㎡	
	使用執照用途	教室、宿舍等	實際用途	教室、宿舍等	
	場所名稱	國立頭城高級家事商業職業學校	構造	RC造	
	地址	宜蘭縣頭城鎮新建里新興路111號			
	使用執照字號	75.8.25建局都字第3608號等共15張	營利事業登記證字號		
管理權人	姓名	汪冠宏	身分證字號	E121909487	
	出生地	高雄市	出生日期	59年2月6日	
	通訊處	宜蘭縣頭城鎮新建里新興路111號			
	戶籍地	花蓮縣花蓮市國裕里富裕十四街2號			
	電話	(O) 9771131#131 (H)			
檢修機構或人員 檢修機構	名稱		合格證書字號		
	通訊處				
	負責人		身分證字號		
	戶籍地				
	出生日		電話		
設備士	姓名	張凱迪	證書字號	消士證字第4335號	
	出生日	77年5月9日	身分證字號	G121943329	
	出生地	台灣省宜蘭縣	電話	9229777	
	戶籍地	宜蘭縣羅東鎮復興路三段157巷101號			
	通訊處	宜蘭縣員山鄉同新路229號			
設備士	姓名		證書字號		
	出生日		身分證字號		
	出生地		電話		
	戶籍地				
	通訊處				

檢修項目

- ☑ 滅火器
- ☑ 室內消防栓設備
- ☐ 室外消防栓設備
- ☐ 自動撒水設備
- ☐ 二氧化碳滅火設備
- ☑ 泡沫滅火設備
- ☑ 配線檢查
- ☐ 乾粉滅火設備
- ☐ 海龍滅火設備
- ☑ 火警自動警報設備
- ☐ 瓦斯漏氣火警自動警報設備
- ☑ 緊急廣播設備
- ☑ 標示設備
- ☑ 避難器具
- ☑ 緊急照明設備
- ☐ 連結送水管
- ☐ 消防專用蓄水池
- ☐ 排煙設備
- ☐ 一一九火災通報設備
- ☐ 緊急電源插座
- ☐ 水道連結型自動撒水設備

前項設備檢查表共 75 頁。(如附件，不含本頁)

檢查日期自114年3月11日至114年3月18日

檢修機構或檢修人員　(簽章)

1-2

消防安全設備檢修申報書目錄

一、附表

- ☑ 消防安全設備檢修申報表 —— 1-1
- ☑ 消防安全設備檢修報告書 —— 1-2
- ☑ 消防安全設備改善計畫書 —— 1-3
- ☑ 消防安全設備種類及數量表 —— 1-4

二、消防安全設備檢查表

- ☑ 滅火器檢查表 —— 2-1
- ☑ 室內消防栓檢查表 —— 2-2
- ☐ 室外消防栓檢查表 —— 2-3
- ☐ 自動撒水設備檢查表 —— 2-4
- ☐ 水霧滅火設備檢查表 —— 2-5
- ☑ 泡沫滅火設備檢查表 —— 2-6
- ☐ 二氧化碳滅火設備檢查表 —— 2-7
- ☐ 乾粉滅火設備檢查表 —— 2-8
- ☐ 海龍滅火設備檢查表(含海龍替代品) —— 2-9
- ☑ 火警自動警報設備檢查表 —— 2-10
- ☐ 瓦斯漏氣火警自動警報設備檢查表 —— 2-11
- ☑ 緊急廣播設備檢查表 —— 2-12
- ☑ 標示設備檢查表 —— 2-13
- ☑ 避難器具檢查表 —— 2-14
- ☑ 緊急照明設備檢查表 —— 2-15
- ☐ 一一九火災通報裝置檢查表 —— 2-16
- ☐ 連結送水管檢查表 —— 2-16
- ☐ 消防專用蓄水池檢查表 —— 2-17
- ☐ 排煙設備檢查表 —— 2-18
- ☑ 配線檢查表 —— 2-19
- ☐ 緊急電源插座檢查表 —— 2-20
- ☐ 水道連結型自動撒水檢查表 —— 2-21

三、設備平面圖

- ☑ 消防安全設備配置圖 —— 3-1

四、證件及證書

- ☑ 建築物使用執照影本 —— 4-1
- ☐ 營利事業登記證影本 —— 4-2
- ☐ 專業機構合格證書影本 —— 4-3
- ☑ 消防設備師(士)證書影本 —— 4-4
- ☑ 其他 管理權人身分證影本 —— 4-5

消防安全設備改善計畫書(一)

場所概要	場所名稱	國立頭城高級家事商業職業學校		
	地址	宜蘭縣頭城鎮新建里新興路111號		
	建築物樓層	地上 5 層 地下 1 層	總地板面積	13120.65 ㎡
	使用執照字號	75.8.25建照字第3688號等共15張		
	使用執照所述	教室、宿舍等	實際用途	教室、宿舍等
	系所單位或學校		構造	RC造
管理權人	姓名	汪冠宏	身分證字號	E121909487
	出生地	高雄市	出生日期	59 年 2 月 6 日
	通訊處	宜蘭縣頭城鎮新建里新興路111號		
	戶籍地	花蓮縣花蓮市國裕里富裕十四街2號		
	電話	(O) 9771131#131 (H)		

項次	消防安全設備不符規定之項目及內容	數量	單位	採行改善措施	預定完成日期
一	行政大樓				
1	滅火器排例逾期10P	2	支	需做性能測試	〃
2	滅火器失壓10P	2	支	需報廢更新	〃
3	照明燈故障需報廢	1	台	需更換新品	〃
4	標示燈故障需報廢	2	台	需更換新品	〃
5	差動感應器故障	2	只	需更換新品	〃
6	火警標示燈損毀	8	組	需更換新品	〃
二	活動中心				
1	滅火器排例逾期10P	7	支	需做性能測試	〃
2	緊急照明燈	1	台	需補充新品	〃
3	照明燈故障需報廢	2	台	需更換新品	〃
4	火警警鈴故障	1	組	需更換新品	〃
三	圖書館				
1	滅火器缺標示牌	1	片	需予以標示	〃
2	滅火器失壓10P	1	支	需報廢更新	〃
3	缺滅火器10P乾粉滅火器	1	支	需補充新品	〃
四	勤教樓				
1	滅火器缺標示牌	1	片	需予以標示	〃
2	滅火器排例逾期10P	2	支	需做性能測試	〃
3	滅火器座管損壞	1	支	需更換新品	〃
4	缺滅火器10P乾粉滅火器	1	支	需補充新品	〃
5	照明燈故障需報廢	2	台	需更換新品	〃
6	標示燈故障需報廢	6	台	需更換新品	〃
7	差動感應器故障	8	只	需更換新品	〃
8	偵煙感應器故障	1	只	需更換新品	〃
9	火警標示燈損毀	4	組	需更換新品	〃
10	泡沫閥故障	1	只	需更換新品	〃

管理權人 校長汪冠宏 (簽章)

1-3-1

消防安全設備改善計畫書(二)

項次	消防安全設備不符規定之項目及內容	數量	單位	採行改善措施	預定完成日期
五	實習大樓				
1	滅火器缺標示牌	7	片	需予以標示	〃
2	滅火器排例逾期10P	4	支	需做性能測試	〃
3	滅火器失壓10P	2	支	需更換廢例	〃
4	缺緊急燈	1	台	需補充新品	〃
5	照明燈故障需報廢	3	台	需更換新品	〃
6	缺避難器具標示牌	1	片	需補充標示牌	〃
7	差動感應器故障	3	只	需更換新品	〃
8	火警手動發信器故障	1	組	需更換新品	〃
9	火警探測器線路故障	1	迴路	需查修	〃
10	5W壁掛式喇叭故障	1	只	需更換新品	〃
11	消防泵浦停止燈故障	1	只	需更換新品	〃
六	商建教學大樓部分				
1	滅火器缺標示牌	3	片	需予以標示	〃
2	滅火器排例逾期10P	2	支	需做性能測試	〃
3	滅火器失壓10P	1	支	需更換廢例	〃
4	照明燈故障需報廢	1	台	需更換新品	〃

管理權人 校長汪冠宏 (簽章)

1-3-2

消防安全設備種類及數量表(一)

設備種類 \ 樓層	行政 1F	行政 2F	行政 3F	行政 4F	行政 5F	行政 RF	活動 BF	活動 1F	活動 2F	活動 3F	活動 RF	合計
乾粉滅火器	23	3	6	5	3	3	1	7	5	8		64
出口標示燈	4	1			2	1	2				1	11
氣體滅火器				1								1
緊急照明燈	10	13	12	12	13	3	3	7	6	6	1	86
緩降機		1	2	2	2							7
避難方向指標	3	3	5	6	3							
避難器具標示燈		1	2	2	2							7
避難器具標示牌												
火警受信總機	1							1				2
手動報警機	2	2	2	2	2		2	2	2	2		18
探測器	25	21	21	23	23	3	8	19	28	22		193
緊急廣播主機	1											1
揚聲器	5	5	5	5	4							24
消防幫浦	1							1				2
室內消防栓	2	2	2	2	2		2	2	2	2		18
測試用出水口												
室外消防栓												
撒水頭												
蜂鳴器												
自動警報逆止閥												
末端查驗閥												
撒水送水口												
泡沫原液槽												
比例混合器												
一齊開放閥												
泡沫噴頭												
感知撒水頭												
泡沫消防栓箱												
連結送水口												
水帶箱												
排煙機												
排煙口												
啟動裝置												
緊急電源插座												
發電機	1											1

備註：

1. 本表應依檢修場所實際設置之消防安全設備數量據實填寫。
2. 本表之樓層別、消防安全設備種類如有不足，得依檢修場所之實際狀況予以增修。

1-4-1

消防安全設備種類及數量表(二)

設備種類＼樓層數量	國賓館1F	國賓館2F	國賓館3F	宿舍1F	宿舍2F	宿舍3F	宿舍RF	勤級BF	勤級1F	勤級2F	勤級3F	勤級4F	合計
乾粉滅火器	6	5	1	3	2	2		7	8	7	6	6	51
出口標示燈		1					1	5	7	10	4	4	32
避難方向指示燈								5					5
緊急照明燈	5	17		9	6	5	2	10	23	18	20	17	132
緩降機										1	1	4	6
避難器具標示燈										1	1	4	6
避難器具標示牌												2	2
火警受信總機				1					1				2
手動報警機	2	2	1	1	1	1		4	4	4	4	4	28
探測器	29	22	8					50	50	50	49	40	307
緊急廣播主機									1				1
揚聲器								14	10	13	13	11	61
消防幫浦								1					1
室內消防栓	2	2	1					4	4	4	4	4	25
測試用出水口													
室外消防栓													
撒水頭													
蜂鳴器													
自動警報逆止閥								1					1
末端查驗閥													
撒水送水口													
泡沫原液槽								1					1
比例混合器								1					1
一齊開放閥								26					26
泡沫噴頭								169					169
感知撒水頭								169					169
泡沫消防栓箱													
連結送水口													
水帶箱													
排煙機													
排煙口													
啟動裝置													
緊急電源插座													
發電機								1					1

備註：
1. 本表應依檢修場所實際設置之消防安全設備數量據實填寫。
2. 本表之樓層別、消防安全設備種類如有不足，得依檢修場所之實際狀況予以增修。

消防安全設備種類及數量表(三)

設備種類＼樓層數量	實習BF	實習1F	實習2F	實習3F	實習4F	實習5F	實習RF	教學宿棟1F	教學宿棟2F	教學宿棟3F			合計
乾粉滅火器	4	11	6	9	10	18	2	9	3	3			75
出口標示燈	2						4	2					8
CO2 滅火器				1									1
緊急照明燈	6	7	5	6	4	7	5	5	3	2			50
緩降機			1	2	2	2				1			8
避難器具標示燈													
避難器具標示牌										1			1
火警受信總機		1											1
手動報警機	2	3	2	2	2	2							13
探測器	15	37	44	41	42	41	4						224
緊急廣播主機		1											1
揚聲器	7	6	6	6	6	7							38
消防幫浦	1												1
室內消防栓	2	3	2	2	2	2							13
測試用出水口							1						1
室外消防栓													
撒水頭													
蜂鳴器													
自動警報逆止閥													
末端查驗閥													
撒水送水口													
泡沫原液槽													
比例混合器													
一齊開放閥													
泡沫噴頭													
感知撒水頭													
泡沫消防栓箱													
連結送水口													
水帶箱													
排煙機													
排煙口													
啟動裝置													
緊急電源插座													
發電機													

備註：
1. 本表應依檢修場所實際設置之消防安全設備數量據實填寫。
2. 本表之樓層別、消防安全設備種類如有不足，得依檢修場所之實際狀況予以增修。

行政大樓 滅火器檢查表

檢修項目	滅火器的種類 A乾粉D海龍	檢修結果 判定	不良原因	不良狀況	處置方式	處置日期
外觀檢查						
設置數量	○ ○	○				
設置場所	○ ○	○				
設置間隔	○ ○	○				
適用性	○ ○	○				
標示	× ○	×	檢期	17.59	提改修計畫	
滅本體容器	○ ○	○				
安全插銷	○ ○	○				
壓把(壓板)	○ ○	○				
護蓋(加壓式)	/ /	/				
皮管	○ ○	○				
噴嘴等	○ ○	○				
火壓力指示計	× ○	×	失壓	106.100	提改修計畫	
壓力調整器(綿帛型)	/ /	/				
安全閥	/ /	/				
保持裝置(掛勾或收置箱)	○ ○	○				
車輪(綿帛型)	/ /	/				
器氣體導入管(綿帛型)	/ /	/				
性能檢查						
本體容器	/ /	/				
本體容器內筒	/ /	/				
內筒液面指示	/ /	/				
滅火藥劑性狀	/ /	/				
滅火藥劑量	/ /	/				
加壓用氣體容器	/ /	/				
壓把(壓板)	/ /	/				
皮管	/ /	/				
開閉式噴嘴等	/ /	/				
壓力指示計	/ /	/				
壓力調整器(綿帛型)	/ /	/				
安全閥	/ /	/				
封板	/ /	/				
墊圈	/ /	/				
虹吸管及氣體導入管	/ /	/				
過濾網	/ /	/				
放射能力	/ /	/				

頭城家商

備註：1 1,2,6,22,58,15-1~15-5。

測定機器	機器名稱	型式	校正年月日	製造廠商	機器名稱	型式	校正年月日	製造廠商
	電秤	W-60	112.12.30	岡欣牌	內視鏡	#G812	112.12.20	AXIS
	固定台	FX-61	112.12.23	乃文	折加板手	TYP-3	112.12.24	乃文

檢查日期：自民國 114 年 3 月 11 日 至民國 114 年 3 月 18 日

檢修人員：姓名 張凱迪 消防設備士證書字號 消士證字第4335號 簽章

姓名 消防設備士證書字號 簽章

1、應於「種別」欄內填入適當之項目。
2、各檢修項目之檢修結果欄所填註之 × 表示該檢修項目中滅火器有不良情形之個數。
3、對不良狀況所採取之處置情形應填註於「處置措施」欄。
4、欄內有選擇項目時應以「○」圈選之。

	樓層場所	器具種類名稱	設置數量	檢修數量	合格數量	放射能力測試數量	修理數	廢棄數量
外觀檢查	1F 走道	乾粉(蓄壓式)	23	23	4		19	0
	2F 走道	乾粉(蓄壓式)	3	3	2		1	0
	3F 走道	乾粉(蓄壓式)	6	6	5		1	0
	4F 走道	乾粉(蓄壓式)	5	5	5		0	0
	4F 走道	海龍 (1211)	1	1	1		0	0
	5F 走道	乾粉(蓄壓式)	3	3	3		0	0
	RF 走道	乾粉(蓄壓式)	3	3	3		0	0

頭城家商

行政大樓 室內消防栓檢查表

檢修設備名稱：幫浦 製造廠：水井 型號：標示不清；電動機 製造廠：大同公司 型號：BBFC-HD

檢修結果

檢修項目	種別、容量等情形	判定	不良狀況	處置措施
外觀檢查				處置方式 處置日期
水管 水池	RC造地下蓄水池	○		
水量		○		
源閥	類	○		
電動控制盤 周圍狀況	設於 1F 機房	○		
外形	直立型 專用	○		
機之電壓	AC 220 V	○		
控制各閉關		○		
標示		○		
裝置預備品	等	○		
直接周圍狀況	設於控制盤	○		
啟動操作部外形	按鈕式	○		
裝置遠隔周圍狀況				
操作部外形				
啟動用水壓壓力開關	設定啟動壓力 3.5 kgf/cm²	○		
閉閉裝置壓力槽	100L，壓力表值 kgf/cm²	○		
加壓送水裝置	∞ φ x L/min× m× 75 kw	○		
呼水裝置呼水槽	水量 100 公升	○		
閥	類 止水閥×1，逆止閥×1	○		
配管	主閥(閥)	○		
消防栓箱 消防周圍狀況	詳備註各層消防栓箱數量	○		
外形	埋入型 10 個	○		
水帶	第一種消防栓水帶 10 m× 20，瞄子13mm×10	○		
瞄子	第二種消防栓			
消防栓開關閥	鋼質角閥	○		
啟動表示燈	☑專用 □兼用	○		
等 屋頂測試出水口	鋼質角閥	○		
性能檢查				處置方式 處置日期
水質		○		
給水裝置	浮筒開關方式	○		
源閥	類	○		
各開關	NFB 50 A	○		
電動保險絲	操作回路 3 A	○		
機之繼電器		○		
控制表示燈		○		
裝置結線接續		○		
接地	第三種接地	○		
啟動啟動操作部		○	詳備註2	
裝置水壓開關裝置	型式 kgf/cm² 動作 kgf/cm²			
加壓電動機	轉軸 3450 r.p.m	○		
送水動軸承	部	○		
裝置機軸接	頭 同軸式	○		
本體	3φ Y-△設動	○		

2-2-1 頭城家商

檢修結果

檢修項目	種別、容量等情形	判定	不良狀況	處置措施
性能檢查				處置方式 處置日期
幫浦 加壓送水裝置	四轉軸	○		
軸承部		○		
底部		○		
連成表，壓力表值	mmHg 壓 kgf/cm²	○		
消性能	kgf/cm² L/min	○		
減壓措施				
閥	類 給水管(閥)，呼水管(閥)	○		
呼水裝置 自動給水裝置	浮筒方式 15A	○		
減水警報裝置	電極棒方式，蜂鳴器	○		
底閥		○		
配管閥	類	○		
過濾裝置				
排放管	15A，限流孔	○		
消防栓箱等 水帶	第一種消防栓水帶水壓測試	○		
瞄子	第二種消防栓			
消防栓開關閥	38mm	○		
屋頂測試出水口	38mm	○		
耐震措施	防震軟管位於幫浦出水測	○		
綜合檢查				處置方式 處置日期
幫浦 啟動加壓送水裝置		○		
啟動表示、警報等		○		
方式 性能 運轉電流	24 A	○		
運轉狀況		○		
放水壓力	2.1 kgf/cm²	○		
放水量	159 L/min	○		

備註：
1 第一種 1F～5F×2
2 管線洩漏檢修後，改為個消防箱手動開關啟動
放水測試位置：1F左側

測定機器

機器名稱	型式	校正年月日	製造廠商	機器名稱	型式	校正年月日	製造廠商
三用電表	YF-800	112.12.23	YU FONG	相序計	RT-606	112.12.22	Lutron
比托計	K.S	112.12.29	日本	電流計	YF-800	112.12.20	YU FONG
絕緣電阻計	YF-506	112.12.27	YU FONG				

檢查日期：自民國 114 年 3 月 11 日 至民國 114 年 3 月 18 日

檢修人員：姓名 張凱迪 消防設備士證書字號 消士證字第4335號 簽章 張迪
姓名 消防設備士證書字號 簽章

1．應於「種別、容量等情形」欄內填入適當之項目。
2．檢查合格者於判定欄內打「○」；有不良情形時於判定欄內打「⊗」，並將不良情形所填載於「不良狀況」欄。
3．對不良狀況所採取之處置措施應填於「處置措施」欄。
4．欄內有選擇項目時應以「○」圈選之。

2-2-2 頭城家商

行政大樓 火警自動警報設備檢查表

檢修設備名稱：火警受信總機 製造廠商：水藤公司 型式：P 型 1 級 型號：YF-1 消檢號碼：

檢修結果

檢修項目	種別、容量等情形	判定	不良狀況	處置措施
外觀檢查				處置方式 處置日期
預備電源外形		○		
(內藏型)標示	12V1.2AH	○		
受信表 周圍狀況	設於 1 樓 陰暗處	○		
外形	P型1級	○		
示警裝置	火 10/15	○		
總電壓表	DC 27.8 V	○		
機開關		○		
標示		○		
等預備零件		○		
探外形		○		
測 警戒狀況 未警戒部分		○		
警戒區域		○		
適應性		○		
器 性能障害		○		
手動報周圍狀況		○		
警機外形	P型1級	○		
標示燈		×	故障	提交修計畫
音響裝置外形		○		
裝置狀態		○		
性能檢查				處置方式 處置日期
預備電源	端子電壓 DC 26 V	○		
緊急電源	切換裝置	○		
(內藏型)	充電裝置	○		
結線接續		○		
受信 開關	類	○		
保險	絲 3 A	○		
繼電	器	○		
機表示	燈	○		
及通話裝	置 總機與手動報警機	○		
結線接	續	○		
中接地	符合個內線路裝置規則27第11款			
繼附屬裝	置 接觸器	○		
火災表	示	○		
器回路導	通	○		
探局限型差動	式	×	故障	提交修計畫
局限型定溫	式	○		
測 局限型光電式偵煙器		○		
器				

2-10-1 頭城家商

檢修結果

檢修項目	種別、容量等情形	判定	不良狀況	處置措施
性能檢查				處置方式 處置日期
手動報警機		○		
音響裝置音量	等	○		
鳴動方式	☑一齊 □分區	○		
蓄積性能		○		
二信號性能				
綜合檢查				處置方式 處置日期
同時動作		○		
偵煙式探測器之感度		○		
地區音響裝置之音壓	90 dB	○		
綜合動作		○		

備註

測定機器

機器名稱	型式	校正年月日	製造廠商	機器名稱	型式	校正年月日	製造廠商
三用電表	YF-800	112.12.23	YU FONG	絕緣電阻試驗器	TSA-C100	112.12.26	HOCHIKI
加熱試驗器	S-403	112.12.24	SOLO	噪音計	YF-200	112.12.28	YU FONG
加煙試驗器	S-300	112.12.25	SOLO				

檢查日期：自民國 114 年 3 月 11 日 至民國 114 年 3 月 18 日

檢修人員：姓名 張凱迪 消防設備士證書字號 消士證字第4335號 簽章 張迪
姓名 消防設備士證書字號 簽章

1．應於「種別、容量等情形」欄內填入適當之項目。
2．檢查合格者於判定欄內打「○」；有不良情形時於判定欄內打「⊗」，並將不良情形所填載於「不良狀況」欄。
3．對不良狀況所採取之處置措施應填於「處置措施」欄。
4．欄內有選擇項目時應以「○」圈選之。

2-10-2 頭城家商

防護區域號碼	名稱	差分空氣管式	動布熱電偶式	型熱半導體式	定溫式局限型	線式局限型	測繼電式局限型	偵煙式局限非蓄積	離子式非蓄積	煙型光電式非蓄積	煙型光電式非蓄積	分離型光電式非蓄積	火焰式探測器	其他	地區音響裝置	手動報警機	檢查結果
1	1F				12	6				7					2	2	○
2	2F				14					7					2	2	○
3	3F				14					7					2	2	○
4	4F				15					7					2	2	○
5	5F				19	2				5					2	2	○
合計					74	8				33					10	10	
備註																	

2-10-3　頭城家商

行政大樓　緊急廣播設備檢查表

檢修設備名稱	播音機、操作裝置及遠隔操作裝置	製造廠商：嘟安公司 型式：SH-AUTO	增幅器	製造廠商：嘟安公司 型式：SH-AMP-150W

檢修項目		種別、容量等情形	判定	不良狀況 不良原因	處置措施
外觀檢查					處置方式 處置日期
預備電源（內藏型）	外形		○		
	標示	6V4AH	○		
播音機、操作裝置及遠隔操作裝置	周圍狀況	設於 1 樓總務處	○		
	外形	桌上型	○		
	電壓表		／		
	開關類		○		
	保護板		／		
	標示		○		
	預備零件		○		
啟動裝置	周圍狀況	設於各層梯間	／		
	外形	手動啟動裝置	／		
揚聲器	外形	壁掛式	○		
	裝置狀態		○		
標示燈			／		
性能檢查					處置方式 處置日期
預備電源（內藏型）	端子電壓		／		
	切換裝置		○		
	充電裝置		○		
	結線接續		○		
播音機、操作裝置及遠隔操作裝置	開關類		○		
	保險絲類	DC 15 A AC 3 A	○		
	繼電器		○		
	計器類	電壓計 監聽揚聲器用	○		
	標示		○		
	結線接續		○		
	接地	符合屋內線路裝置規則27條11款			
	回路選擇		○		
	二台以上之廣播裝置共通隔離操作裝置		／		
	遠隔操作裝置		○		
	緊急廣播切換		／		
	回路短路		／		
	安克風		○		
啟動裝置	手動按鈕開關		○		
	緊急電話		／		
	與火警警報設備之連動		○		
揚聲器	音量等		○		
	鳴動方式	☑一齊 □分區	○		
	音量調整器		／		

2-12-1　頭城家商

檢修項目		種別、容量等情形	判定	不良狀況 不良原因	處置措施
綜合檢查					處置方式 處置日期
揚聲器之音壓			○		
綜合動作			○		
備註					

測定機器	機器名稱	型式	校正年月日	製造廠商	機器名稱	型式	校正年月日	製造廠商
	絕緣電阻計	YF-506	112.12.27	YU FONG	噪音計	YF-200	112.12.28	YU FONG
	三用電表	YF-800	112.12.23	YU FONG				

檢查日期　自民國 114 年 3 月 11 日 至民國 114 年 3 月 18 日

檢查日期　姓名 張凱迪　消防設備士證書字號 消士證字第4335號　簽章

檢修人員　姓名　消防設備士證書字號　簽章

1．應於「種別、容量等情形」欄內填入適當之項目。
2．檢查合格者於判定欄內打「○」；有不良情形時於判定欄內打「◎」，並將不良情形所填載於「不良狀況」欄。
3．對不良狀況所採取之處置情形應填載於「處置措施」欄。
4．欄內有選擇項目時應以「○」圈選之。

2-12-2　頭城家商

行政大樓　標示設備檢查表

檢修項目		種別、容量等情形	判定	不良狀況 不良原因	處置措施
外觀檢查					處置方式 處置日期
指示（標示）燈 緊急電源	外形	○	○		
	標示	○	○		
外標示箱面	外形	○	○		
	辨識障礙	○	○		
光源		○	○		
避難指標 外形		○ ○	○		
辨識障礙		○ ○	○		
光源		○ ○	○		
性能檢查					處置方式 處置日期
光源		○	○		
檢查開關		×	×	開關切換失效 9.46	拋改器計畫
保險絲類					
結線接續		○	○		
緊急電源		○	○		
備註					

測定機器	機器名稱	型式	校正年月日	製造廠商	機器名稱	型式	校正年月日	製造廠商
	照度計	TES-1330	112.12.21	TES				

檢查日期　自民國 114 年 3 月 11 日 至民國 114 年 3 月 18 日

檢修人員　姓名 張凱迪　消防設備士證書字號 消士證字第4335號　簽章

姓名　消防設備士證書字號　簽章

1．應於「種別、容量等情形」欄內填入適當之項目。
2．各檢修項目之檢修結果欄所填註之　◎　表示該檢修項目中滅火器有不良情形之個數。
3．對不良狀況所採取之處置情形應填載於「處置措施」欄。
4．欄內有選擇項目時應以「○」圈選之。

2-13-1　頭城家商

行政大樓 避難器具檢查表

避難器具類別：☑緩降機 7具 ☐避難梯 具 ☐滑臺 處 ☐避難繩索 處 ☐救助袋 具 ☐避難橋 處 ☐滑杆 具 ☐其他 具

設置樓層 2F－5F

設置地點 窗戶

檢修項目	種別、容量等內容	判定	不良狀況處置措施：不良原因	不良編號	處置方式	處置日期
外觀檢查						
周圍狀況：設置地點		○				
操作面積		○				
開口部		○				
下降空間		○				
避難空地		○				
標示		○				
性能檢查						
器具本體		○				
支固器具（固定帶）及固定部	W10鋼柱授繩4支 220kgf·cm	○				
收藏狀況		○				
綜合檢查						
下降檢查		○				
收藏檢查		○				
綜合性能		○				

備註：開口面積>高80cm×寬50cm或高100cm×寬45cm。操作面積>0.5㎡且邊長>60cm。下降空間>梯兩整桿中心向外20cm及前方65cm內。下降空地>下降空間之投影面積。

測定機器：機器名稱型式 校正年月日 製造廠商；扭力板手 DODDB3 105.1.15 TOHNICHI

檢查日期：自民國 114 年 3 月 11 日 至民國 114 年 3 月 18 日

檢修人員：姓名 張凱迪 消防設備士證書字號 消士證字第4335號 簽章；姓名 消防設備士證書字號 簽章

1．應於「種別、容量等內容」欄內填入適當之項目。
2．檢查合格者於判定欄內打「○」；有不良情形時於判定欄內打「×」，並將不良情形填載於「不良狀況」欄。
3．對不良狀況所採取之處置情形應填載於「處置措施」欄。
4．欄內有選擇項目時應以「○」圈選之。
5．避難器具為緩降機者，應加填附表。

2-14-1 頭城家商

緩降機附表

樓層別	設置位置	下降距離	下降時間	下降速度
2F	窗戶	500 公分	7.9 秒	63.29 公分/秒
3F	窗戶	900 公分	12.4 秒	72.58 公分/秒
3F	窗戶	1100 公分	17.1 秒	64.33 公分/秒
4F	窗戶	1200 公分	18.1 秒	66.30 公分/秒
4F	窗戶	1200 公分	18.2 秒	65.93 公分/秒
5F	窗戶	1680 公分	26.3 秒	63.88 公分/秒
5F	窗戶	1680 公分	26.4 秒	63.64 公分/秒

檢查日期：自民國 114 年 3 月 11 日 至民國 114 年 3 月 18 日

檢修人員：姓名 張凱迪 消防設備士證書字號 消士證字第4335號 簽章；姓名 消防設備士證書字號 簽章

1．樓層別欄位，如同一樓層有多具避難器具者，請以編號區別之(例如 A 層【1】)。
2．設置位置欄位請確實填寫，例如陽台、窗戶、走廊、○○室等。

2-14-2 頭城家商

行政大樓 緊急照明設備檢查表

檢修項目	種別、容量等情形	判定	不良狀況處置措施：不良原因	不良編號	處置方式	處置日期
外觀檢查						
緊急電源		○				
緊急照明燈：外形		○				
照明障礙		○				
光源		○				
性能檢查						
照度	評照度測定表	○				
檢查開關		×	開關切換失效	38	檢改善計畫	
保險絲類		／				
結線接續		○				
緊急電源		○				

備註：

照度測定表

樓層別	區域別	場所名稱	燈編號	光源種類	照度	樓層別	區域別	場所名稱	燈編號	光源種類	照度
1F	走道	走道	5	LED燈	2.6 Lux						
1F	樓梯	梯間	16	LED燈	2.5 Lux						
2F	走道	走道	32	LED燈	2.6 Lux						
2F	樓梯	梯間	21	LED燈	2.6 Lux						
3F	樓梯	梯間	40	LED燈	2.5 Lux						
3F	走道	走道	50	LED燈	2.4 Lux						
4F	走道	走道	71	LED燈	2.6 Lux						
4F	樓梯	梯間	84	LED燈	2.5 Lux						
5F	樓梯	梯間	85	LED燈	2.5 Lux						
5F	走道	走道	87	LED燈	2.6 Lux						

測定機器：機器名稱型式 校正年月日 製造廠商；照度計 TES-1330 112.12.21 TES

檢查日期：自民國 114 年 3 月 11 日 至民國 114 年 3 月 18 日

檢修人員：姓名 張凱迪 消防設備士證書字號 消士證字第4335號 簽章；姓名 消防設備士證書字號 簽章

1．應於「種別、容量等情形」欄內填入適當之項目。
2．檢查合格者於判定欄內打「○」；有不良情形時於判定欄內打「◎」，並將不良情形所填載於「不良狀況」欄。
3．對不良狀況所採取之處置情形應填載於「處置措施」欄。
4．欄內有選擇項目時應以「○」圈選之。

2-15-1 頭城家商

活動中心 滅火器檢查表

檢修項目	滅火器的種別	判定	不良狀況處置措施：不良原因	不良編號	處置方式	處置日期
外觀檢查	A乾粉					
設置狀況：設置數量	○	○				
設置場所	○	○				
設置間隔	○	○				
適用性	○	○				
標示	×	×	遺失	詳備註1	檢改善計畫	
滅火器：本體容器	○	○				
安全插銷	○	○				
壓把（壓板）	○	○				
護蓋（加壓式）	／	／				
皮管	○	○				
噴嘴等	○	○				
壓力指示計	○	○				
壓力調整器（軸架型）	／	／				
安全閥	／	／				
保持裝置（掛勾或放置台）	○	○				
車輪（軸架型）	／	／				
氣體導入管（軸架型）	／	／				
性能檢查						
本體容器內筒：本體容器	／	／				
內筒	／	／				
液面指示	／	／				
滅火藥劑：性狀	／	／				
滅火藥劑量	／	／				
加壓用氣體容器	／	／				
壓把（壓板）	／	／				
皮管	／	／				
開閉式噴嘴等	／	／				
壓力指示計	／	／				
壓力調整器（軸架型）	／	／				
安全閥	／	／				
封板	／	／				
墊圈	／	／				
虹吸管及氣體導入管	／	／				
過濾網	／	／				
放射能力	／	／				

2-1-2 頭城家商

備註	1 8-1,10,14,26,43,47,38

測定機器	機器名稱型式	校正年月日	製造廠商	機器名稱型式	校正年月日	製造廠商
	量秤 W-60	112.12.30	岡欣	內視鏡 GG812	112.12.20	AXIS
	固定台 FX-61	112.12.23	乃文	拆卸板手 TYP-3	112.12.24	乃文

檢查日期	自民國 114 年 3 月 11 日 至民國 114 年 3 月 18 日
檢修人員	姓名 張凱迪 消防設備士證書字號 消士字第 4335 號 簽章 姓名 消防設備士證書字號 簽章

1．應於「種別」欄內填入適當之項目。
2．各檢修項目之檢修結果欄所填註之 ✓ 表示該檢修項目中成火器有不良情形之個數。
3．對不良狀況所採取之處置情形應填寫於「處置措施」欄。
4．欄內有選擇項目時應以「○」圈選之。

	樓層場所	器具種類名稱	設置數量	檢修數量	合格數量	放射能力測試數量	數量	修理數量	廢棄數量
外觀檢查	BF 通道	乾粉(蓄壓式)	1	1	1		0		0
	1F 通道	乾粉(蓄壓式)	7	7	4		3		0
	2F 通道	乾粉(蓄壓式)	5	5	4		1		0
	3F 通道	乾粉(蓄壓式)	8	8	5		3		0

活動中心 火警自動警報設備檢查表

檢修設備名稱	火警受信總機 製造廠商：永揚公司 型號：YF-1 型式：P 型 商檢號碼：標示不清

檢修項目		檢修結果 種別・容量等情形	判定	不良狀況 不良原因	處置措施
外觀檢查					處置方式 處置日期
預備電源（內藏型）	外形		○		
	標示	6V4AH	○		
受信總機	周圍狀況	設於 1 樓儲藏室	○		
	外形	P型1級	○		
	表示裝置	火 7/19	○		
	電壓表	DC 26.0 V	○		
	開關		○		
	標示		○		
	預備零件		○		
探測器	外形		○		
	警戒狀況 未警戒部分		○		
	警戒狀況 感知區域		○		
	警戒狀況 適應性		○		
	警戒狀況 性能障害		○		
手動報警機	周圍狀況		○		
	外形	P型1級	○		
標示燈			○		
音響裝置	外形		○		
	裝置狀態		○		
性能檢查					處置方式 處置日期
預備電源緊急電源（內藏型）	端子電壓	DC 26 V	○		
	切換裝置		○		
	充電裝置		○		
	結線接續		○		
受信機及中繼器	閉關鈕		○		
	保險絲	2 A	○		
	繼電器		○		
	表示燈		○		
	通話裝置	總機與手動報警機	○		
	結線接續		○		
	接地	符合屋內線路裝置規則27條11款	/		
	附屬裝置		○		
	火災表示		○		
	四路導通		○		
探測器	局限型差動式		○		
	局限型定溫式		○		
	局限型光電式偵煙器		○		

檢修項目	種別・容量等情形	判定	不良狀況 不良原因	處置措施
性能檢查				處置方式 處置日期
手動報警機		○		
音響裝置 音量等		×	故障	提改辦計畫
鳴動方式	☑一斗 □分區	○		
蓄積性能		○		
二信號性能		/		
綜合檢查				處置方式 處置日期
同時動作		○		
偵煙式探測器之感度		○		
地區音響裝置之音壓	90 dB	○		
綜合動作		○		

備註	

測定機器	機器名稱型式	校正年月日	製造廠商	機器名稱型式	校正年月日	製造廠商
	三用電表 YF-800	112.12.23	YU FONG	低度試驗器 TSA-C100	112.12.26	HOCHIKI
	加熱試驗器 S-403	112.12.24	SOLO	噪音計 YF-200	112.12.28	YU FONG
	加壓試驗器 S-300	112.12.25	SOLO			

檢查日期	自民國 114 年 3 月 11 日 至民國 114 年 3 月 18 日
檢修人員	姓名 張凱迪 消防設備士證書字號 消士字第 4335 號 簽章 姓名 消防設備士證書字號 簽章

1．應於「種別・容量等情形」欄內填入適當之項目。
2．檢查合格者於判定欄內打「○」；有不良情形時於判定欄內打「◎」，並將不良情形所填載於「不良狀況」欄。
3．對不良狀況所採取之處置情形應填寫於「處置措施」欄。
4．欄內有選擇項目時應以「○」圈選之。

防護區域 號碼	名稱	差動式分布型空氣管式	差動式分布型熱電偶式	差動式局限型熱半導體式	定溫式局限型	定溫式局限型	補償式局限型	偵煙式局限型離子式非蓄積	偵煙式局限型離子式蓄積	偵煙式局限型光電式非蓄積	偵煙式局限型光電式蓄積	偵煙式分離型光電式非蓄積	偵煙式分離型光電式蓄積	火焰式探測器	其他	地區音響裝置	手動報警機	檢查結果
1	BF			8												2	2	○
2	1F			17	2											2	2	○
3	2F			25	2					1						2	2	×
4	3F			22												2	2	○
合計				72	4					1						8	8	
備註																		

活動中心　標示設備檢查表

檢修項目	種別、容量等情形	判定	不良狀況	處置措施
	避難口走廊 通道		不良原因	不良編號
外觀檢查				處置方式 處置日期
指示（標示）燈 緊急電源 外形	○	○		
指示（標示）燈 緊急電源 標示	○	○		
指示（標示）燈 外標示箱面 外形	○	○		
指示（標示）燈 外標示箱面 辨識障礙	○	○		
指示（標示）燈 光源	○	○		
避難指標 外形	○	○		
避難指標 辨識障礙	○	○		
避難指標 採光	○	○		
性能檢查				處置方式 處置日期
光源	○	○		
檢查開關	○	○		
保險線類				
結線接續	○	○		
緊急電源	○	○		

備註

測定機器	機器名稱型式	校正年月日	製造廠商	機器名稱型式	校正年月日	製造廠商
照度計	TES-1330	112.12.21	TES			

檢查日期　自民國 114 年 3 月 11 日 至民國 114 年 3 月 18 日

檢修人員　姓名 張凱迪 消防設備士證書字號 消士證字第4335號 簽章　姓名 消防設備士證書字號 簽章

1．應於「種別、容量等情形」欄內填入適當之項目。
2．各檢修項目之檢修結果欄所填註之 或 表示該檢修項目中減火器有不良情形之個數。
3．對不良狀況所採取之處置情形應填敘於「處置措施」欄。
4．欄內有選擇項目時應以「○」圈選之。

活動中心　緊急照明設備檢查表

檢修項目	種別、容量等情形	判定	不良狀況	處置措施
			不良原因	不良編號
外觀檢查				處置方式 處置日期
緊急電源		○		
緊急照明燈 外形		×	數量不足	42 提改善計畫
緊急照明燈 照明障礙		○		
光源		○		
性能檢查				處置方式 處置日期
照度	評估應滿定數	○		
檢查開關		×	開關切換失效	32,33 提改善計畫
保險線類				
結線接續		○		
緊急電源		○		

備註

照度測定表

樓層別	區域別	場所名稱	燈編號	光源種類	照度	樓層別	區域別	場所名稱	燈編號	光源種類	照度
B F	走道	走道	1	LED燈	2.5 Lux						
1 F	走道	走道	12	LED燈	2.5 Lux						
1 F	走道	走道	15	LED燈	2.6 Lux						
2 F	走道	走道	31-1	LED燈	2.6 Lux						
2 F	樓梯	樓間	24	LED燈	2.4 Lux						
3 F	走道	走道	37	LED燈	2.6 Lux						
3 F	走道	走道	40	LED燈	2.5 Lux						

測定機器	機器名稱型式	校正年月日	製造廠商	機器名稱型式	校正年月日	製造廠商
照度計	TES-1330	112.12.21	TES			

檢查日期　自民國 114 年 3 月 11 日 至民國 114 年 3 月 18 日

檢修人員　姓名 張凱迪 消防設備士證書字號 消士證字第4335號 簽章　姓名 消防設備士證書字號 簽章

1．應於「種別、容量等情形」欄內填入適當之項目。
2．檢查合格者於判定欄內打「○」；有不良情形時於判定欄內打「⊗」，並將不良情形所敘於「不良狀況」欄。
3．對不良狀況所採取之處置情形應填敘於「處置措施」欄。
4．欄內有選擇項目時應以「○」圈選之。

圖書館　滅火器檢查表

檢修項目	滅火器的種類	判定	不良狀況	處置措施
	A乾粉		不良原因	不良編號
外觀檢查				處置方式 處置日期
設置狀況 設置數量	×	×	數量不足	3 提改善計畫
設置狀況 設置場所	×	○		
設置狀況 設置間隔	○	○		
設置狀況 適用性	○	○		
標示	×	×	未設標示牌	27 提改善計畫
滅火器 本體容器	○	○		
滅火器 安全插銷	○	○		
滅火器 壓把（壓板）	○	○		
滅火器 護蓋（加壓式）				
滅火器 皮管	○	○		
滅火器 噴嘴等	○	○		
滅火器 壓力指示計	×	×	失壓	1-2 提改善計畫
滅火器 壓力調整器（鈕架型）				
滅火器 安全閥				
滅火器 保持裝置（掛勾或收置箱）	○	○		
滅火器 車輪（鈕架型）				
滅火器 氣體導入管（鈕架型）				
性能檢查				處置方式 處置日期
本體容器 本體容器				
本體容器 內筒				
內筒 液面指示				
滅火藥劑 性狀				
滅火藥劑 滅火藥劑量				
加壓用氣體容器				
壓把（壓板）				
皮管				
開閉式噴嘴等				
壓力指示計				
壓力調整器（鈕架型）				
安全閥				
封板				
墊圈				
虹吸管及氣體導入管				
過濾網				
放射能力				

備註

測定機器	機器名稱型式	校正年月日	製造廠商	機器名稱型式	校正年月日	製造廠商
量秤	W-60	112.12.30	岡欣牌	四視統 #G812	112.12.20	AXIS
固定台	FX-61	112.12.23	乃文	折卸板手	TYP-3 112.12.24	乃文

檢查日期　自民國 114 年 3 月 11 日 至民國 114 年 3 月 18 日

檢修人員　姓名 張凱迪 消防設備士證書字號 消士證字第4335號 簽章　姓名 消防設備士證書字號 簽章

1．應於「種別」欄內填入適當之項目。
2．各檢修項目之檢修結果欄所填註之 或 表示該檢修項目中滅火器有不良情形之個數。
3．對不良狀況所採取之處置情形應填敘於「處置措施」欄。
4．欄內有選擇項目時應以「○」圈選之。

	樓層	場所	器具種類名稱	設置數量	檢修數量	合格數量	放射能力測試數量	要修理數量	廢棄數量
外觀檢查	1F	走道	乾粉（蓄壓式）	6	5	4		0	1
	2F	走道	乾粉（蓄壓式）	4	4	4		0	0
	2F	走道	海龍（1211）	1	1	1		0	0
	3F	走道	乾粉（蓄壓式）	1	1	1		0	0

活動中心及圖書館　室內消防栓檢查表

檢修設備名稱：消防　製造廠：允如公司　型號：FF80-XA3220-27.5　電動機 製造廠：3PHASE INDUCTION　型號：AEEH

檢修項目	種別・容量等情形	判定	不良狀況	不良原因	處置措施	處置方式	處置日期
外觀檢查							
水源 蓄水池	RC地下蓄水池	○					
水源 量		○					
水源 閥		○					
電動機之控制裝置 控制盤 周圍狀況	設於活動中心後方IF	○					
電動機之控制裝置 控制盤 外形	直立型 專用	○					
電動機之控制裝置 電壓	AC 220 V	○					
電動機之控制裝置 各開關		○					
電動機之控制裝置 標示		○					
電動機之控制裝置 預備品	等	○					
電動機之控制裝置 直接操作部 周圍狀況	設於控制盤	○					
電動機之控制裝置 直接操作部 外形	按鈕式	○					
電動機之控制裝置 遠隔操作部 周圍狀況							
電動機之控制裝置 遠隔操作部 外形							
啟動用水壓開關裝置 壓力開關	設定啟動壓力 4.0 kgf/cm²	○					
啟動用水壓開關裝置 壓力槽	100L・壓力錶值 5.2 kgf/cm²	○					
加壓送水裝置	φ× 300 L/min× 61 m× 7.5 kw	○					
呼水裝置 呼水槽	水量 100 公升	○					
呼水裝置 閥類	止水閥×1・逆止閥×1	○					
配管	主閥(開)	○					
消防栓箱等 消防栓箱 周圍狀況	詳備註各區消防栓箱數量	○					
消防栓箱等 消防栓箱 外形		○					
消防栓箱等 水帶 第一種消防栓	水帶 30 m× 24・瞄子13mm×12	○					
消防栓箱等 水帶 瞄子 第二種消防栓							
消防栓箱等 消防栓箱開關	銅質角閥	○					
消防栓箱等 啟動表示燈	☑專用 □兼用	○					
消防栓箱等 屋頂測試出水口	銅質角閥	○					
性能檢查							
水源 水質		○					
水源 給水裝置	浮筒開關方式	○					
水源 閥類		○					
電動機之控制裝置 各開關	NFB 50 A	○					
電動機之控制裝置 保險絲	操作回路 4 A	○					
電動機之控制裝置 繼電器		○					
電動機之控制裝置 表示燈		○					
電動機之控制裝置 結線接續		○					
電動機之控制裝置 接地	第三種接地	○					
啟動裝置 啟動操作部		○					
啟動裝置 水壓開關裝置	啟壓 1.0 kgf/cm² 動壓 4.0 kgf/cm²	○					
加壓送水裝置 電動機 回轉軸	3240 r.p.m	○					
加壓送水裝置 電動機 軸承部		○					
加壓送水裝置 電動機 軸接頭	聯軸式	○					
加壓送水裝置 機本體	3步 Y-△啟動	○					

檢修結果

檢修項目	種別・容量等情形	判定	不良狀況	不良原因	處置措施	處置方式	處置日期
性能檢查							
加壓送水裝置 電動機 回轉軸		○					
加壓送水裝置 電動機 軸承部		○					
加壓送水裝置 電動機 底部		○					
加壓送水裝置 連成表・壓力表	連 mmHg 壓 7 kgf/cm²	○					
加壓送水裝置 消防性能	6 kgf/cm² 300 L/min	○					
加壓送水裝置 減壓措施							
加壓送水裝置 閥類	給水管(開)・呼水管(開)	○					
呼水裝置 自動給水裝置	浮筒方式 15A	○					
呼水裝置 減水警報裝置	電極棒方式・蜂鳴器	○					
配管 底閥		○					
配管 閥類		○					
配管 過濾裝置							
配管 排放管	20A・限流孔	○					
消防栓箱等 水帶瞄子 第一種消防栓		○					
消防栓箱等 水帶瞄子 水帶水壓測試		○					
消防栓箱等 水帶瞄子 第二種消防栓							
消防栓箱等 消防栓箱開關	38mm	○					
消防栓箱等 屋頂測試出水口	38mm	○					
耐震措施	防震軟管位於倒浦出水測	○					
綜合檢查							
啟動裝置 加壓送水裝置		○					
啟動裝置 表示・警報等		○					
啟動裝置 性能 運轉電流	30 A	○					
啟動裝置 性能 運轉狀況		○					
啟動裝置 放水壓力	2.4 kgf/cm²	○					
啟動裝置 放水量	170 L/min	○					

備註：
1 活動中心 B F×1・1F～3F×2
圖書館 3 F×1・1F～2F×2

放水測試位置：活動中心IF

測定機器

機器名稱	型式	校正年月日	製造廠商	機器名稱	型式	校正年月日	製造廠商
三用電表	YF-800	112.12.23	YU FONG	相序計	RT-606	112.12.22	Lutron
比托計	K.S	112.12.29	日本 根商	電流計	YF-800	112.12.20	YU FONG
絕緣電阻計	YF-506	112.12.27	YU FONG				

檢查日期：自民國 114 年 3 月 11 日　至民國 114 年 3 月 18 日

檢修人員：姓名 張凱迪　消防設備士證書字號 消士證字第4335號 簽章　姓名　消防設備士證書字號　簽章

1・應於「種別・容量等情形」欄內填入適當之項目。
2・檢查合格者於判定欄內打「○」；有不良情形時於判定欄內打「◎」，並將不良情形填載於「不良狀況」欄。
3・對不良狀況所採取之處置情形應填載於「處置措施」欄。
4・欄內有選擇項目時應以「○」圈選之。

圖書館　火警自動警報設備檢查表

檢修設備名稱：火警受信總機　製造廠商：水橋公司　型式：P 型　型號：VF-1　商檢號碼：

檢修項目	種別・容量等情形	判定	不良狀況	不良原因	處置措施	處置方式	處置日期
外觀檢查							
預備電源(內藏型) 外形		○					
預備電源(內藏型) 標示	12V1.2AH	○					
受信 周圍狀況	設於 1 樓走廊	○					
受信 外形	P型1級	○					
受信 表示裝置	火 5/5	○					
總電壓表		○					
檢測 開關		○					
檢測 標示		○					
等探測器 預備零件		○					
等探測器 外形		○					
等探測器 警戒區域 未警戒部分		○					
等探測器 警戒區域 感知區域		○					
等探測器 狀況 適應性		○					
等探測器 狀況 性能障害		○					
手動報警機 周圍狀況		○					
手動報警機 外形	P型1級	○					
標示燈		○					
音響裝置 外形		○					
音響裝置 裝置狀態		○					
性能檢查							
預備電源(緊急電源)(內藏型) 端子電壓		○					
預備電源(緊急電源)(內藏型) 切換裝置		○					
預備電源(緊急電源)(內藏型) 充電裝置		○					
預備電源(緊急電源)(內藏型) 結線接續		○					
受信 開關類		○					
受信 保險絲	3 A	○					
受信 繼電器		○					
受信 表示燈		○					
機及中繼器 通話裝置	總機與手動報警機						
機及中繼器 結線接續		○					
機及中繼器 接地	符合關內線路裝置規則27條11款						
機及中繼器 附屬裝置							
機及中繼器 火災表示		○					
機及中繼器 回路導通		○					
探測器 局限型差動式							
探測器 局限型定溫式							
探測器 局限型光電式偵煙器							

檢修結果

檢修項目	種別・容量等情形	判定	不良狀況	不良原因	處置措施	處置方式	處置日期
性能檢查							
手動報警機		○					
音響裝置 音量等		○					
音響裝置 鳴動方式	☑一齊 □分區	○					
蓄積性能		○					
二信號性能							
綜合檢查							
同時動作		○					
偵煙式探測器之感度							
地區音響裝置之音壓	90 dB	○					
綜合動作		○					

備註

測定機器

機器名稱	型式	校正年月日	製造廠商	機器名稱	型式	校正年月日	製造廠商
三用電表	YF-800	112.12.23	YU FONG	感度試驗器	TSA-C100	112.12.26	HOCHIKI
加熱試驗器	S-403	112.12.24	SOLO	噪音計	YF-200	112.12.28	YU FONG
加煙試驗器	S-300	112.12.25	SOLO				

檢查日期：自民國 114 年 3 月 11 日　至民國 114 年 3 月 18 日

檢修人員：姓名 張凱迪　消防設備士證書字號 消士證字第4335號 簽章　姓名　消防設備士證書字號　簽章

1・應於「種別・容量等情形」欄內填入適當之項目。
2・檢查合格者於判定欄內打「○」；有不良情形時於判定欄內打「◎」，並將不良情形填載於「不良狀況」欄。
3・對不良狀況所採取之處置情形應填載於「處置措施」欄。
4・欄內有選擇項目時應以「○」圈選之。

防護區域號碼	名稱	探測器：差動式分布式空氣管式	差動式分布式熱電式	差動式分布式熱半導體式	定溫式線型局限型	定溫式局限型	偵煙式局限型積算式	偵煙式局限型非積算式	煙型光電式局限型積算式	煙型光電式局限型非積算式	煙型光電式分離型光電式局限型積算式	煙型光電式分離型光電式局限型非積算式	火焰式探測器	其他	地區音響裝置	手動報警機	檢查結果
1	1F				29										2	2	○
2	2F				22										2	2	○
3	3F				6										1	1	○
合計					57										5	5	

備註

2-10-9 頭城家商

圖書館 標示設備檢查表

檢修項目	檢修結果：種別、容量等情形	判定	不良狀況：避難口走廊通道	不良原因	不良編號	處置措施
外觀檢查						處置方式 處置日期
指示（標示）燈 緊急電源外形	○	○				
指示（標示）燈 緊急電源標示	○	○				
指示（標示）燈 外標示面箱外形	○	○				
指示（標示）燈 外標示面箱辨識障礙	○	○				
指示（標示）燈 光源	○	○				
避難指標 外形	○	○	○			
避難指標 辨識障礙	○	○	○			
避難指標 採光	○	○	○			
性能檢查						處置方式 處置日期
光源	○	○				
檢查開關	○	○				
保險絲類						
結線接續	○	○				
緊急電源	○	○				

備註

測定機器	機器名稱型式	校正年月日	製造廠商	機器名稱型式	校正年月日	製造廠商
	照度計 TES-1330	112.12.21	TES			

檢查日期：自民國 114 年 3 月 11 日 至民國 114 年 3 月 18 日

檢修人員：姓名 張凱迪 消防設備士證書字號 消士證字第4335號 簽章 張凱迪

姓名 消防設備士證書字號 簽章

1、應於「種別、容量等情形」欄內填入適當之項目。
2、各檢修項目之檢修結果欄所填口走 或 表示該檢修項目中滅火器有不良情形之個數。
3、對不良狀況所採取之處置情形應填載於「處置措施」欄。
4、欄內有選擇項目時應以「○」圈選之。

2-13-3 頭城家商

圖書館 緊急照明設備檢查表

檢修項目	檢修結果：種別、容量等情形	判定	不良狀況：不良原因	不良編號	處置措施
外觀檢查					處置方式 處置日期
緊急電源		○			
緊急照明燈 外形		○			
緊急照明燈 照明障礙		○			
光源		○			
性能檢查					處置方式 處置日期
照度 詳照度測定表		○			
檢查開關		○			
保險絲類					
結線接續		○			
緊急電源		○			

備註

照度測定表

樓層別	區域別	場所名稱	燈編號	光源種類	照度	樓層別	區域別	場所名稱	燈編號	光源種類	照度
1F	走道	走道	1	LED燈	2.5 Lux						
2F	走道	走道	9	LED燈	2.6 Lux						
2F	走道	走道	13	LED燈	2.4 Lux						

測定機器	機器名稱型式	校正年月日	製造廠商	機器名稱型式	校正年月日	製造廠商
	照度計 TES-1330	112.12.21	TES			

檢查日期：自民國 114 年 3 月 11 日 至民國 114 年 3 月 18 日

檢修人員：姓名 張凱迪 消防設備士證書字號 消士證字第4335號 簽章 張凱迪

姓名 消防設備士證書字號 簽章

1、應於「種別、容量等情形」欄內填入適當之項目。
2、檢查合格者於判定欄內打「○」；有不良情形時於判定欄內打「◎」，並於不良情形所填載於「不良狀況」欄。
3、對不良狀況所採取之處置情形應填載於「處置措施」欄。
4、欄內有選擇項目時應以「○」圈選之。

2-15-3 頭城家商

宿舍 滅火器檢查表

檢修項目	滅火器的種別：A乾粉	判定	不良狀況：不良原因	不良編號	處置措施
外觀檢查					處置方式 處置日期
設置狀況 設置數量	○	○			
設置狀況 設置場所	○	○			
設置狀況 設置間隔	○	○			
設置狀況 適用性	○	○			
標示	○	○			
滅火器 本體容器	○	○			
滅火器 安全插銷	○	○			
滅火器 壓把（壓板）	○	○			
滅火器 選蓋（加壓式）					
滅火器 皮管	○	○			
滅火器 噴嘴等	○	○			
滅火器 壓力指示計	○	○			
滅火器 壓力調整器（輪架型）					
滅火器 安全閥					
滅火器 保持裝置（掛勾或放置箱）	○	○			
滅火器 車輪（輪架型）					
滅火器 氣體導入管（輪架型）					
性能檢查					處置方式 處置日期
本體容器內筒 本體容器內筒					
本體容器內筒 液面指示					
滅火藥劑 性狀					
滅火藥劑 滅火藥劑量					
加壓用氣體容器					
壓把（壓板）					
皮管					
開閉式噴嘴等					
壓力指示計					
壓力調整器（輪架型）					
安全閥					
封板					
墊圈					
虹吸管及氣體導入管					
過濾網					
放射能力					

2-1-7 頭城家商

備註		
測定機器	機器名稱型式 校正年月日 製造廠商 量杯 W-60 112.12.30 同欣牌 固定台 FX-61 112.12.23 乃文	機器名稱型式 校正年月日 製造廠商 內視鏡 SG812 112.12.20 AXIS 折卸板手 TYP-3 112.12.24 乃文
檢查日期	自民國 114 年 3 月 11 日 至民國 114 年 3 月 18 日	
檢修人員	姓名張凱迪 消防設備士證書字號消士證字第4335號簽章 姓名 消防設備士證書字號 簽章	張凱迪

1．應於「種別」欄內填入適當之項目。
2．各檢修項目之檢修結果欄所填註之 ○ 表示該檢修項目中滅火器有不良情形之個數。
3．對不良狀況所採取之處置情形應填載於「處置措施」欄。
4．欄內有選擇項目時應以「○」圈選之。

樓層	層	所設置之滅火器種類名稱	設置數量	檢修數量	合格數量	放射能力測試數量	要修數量	理由	廢棄數量
外觀檢查	1F 走	道乾粉(蓄壓式)	3	3	3		0		0
	2F 走	道乾粉(蓄壓式)	2	2	2		0		0
	3F 走	道乾粉(蓄壓式)	2	2	2		0		0

宿舍 火警自動警報設備檢查表

檢修設備名稱	火警受信總機	製造廠商：永楷公司 型式：P 型	型號：YF-1 商檢號碼：

檢修項目	種別・容量等情形	檢修結果 判定	不良狀況 不良原因	處置措施	處置方式	處置日期
外觀檢查						
預備電源(內藏型) 外形		○				
預備電源(內藏型) 標示	12V1.2AH	○				
受信總機 周圍狀況	設於 1 樓走廊	○				
受信總機 外形	P型1級	○				
受信總機 表示裝置	火 3/5	○				
受信總機 電壓表		○				
受信總機 開關		○				
受信總機 標示		○				
受信總機 預備零件		○				
探測器 外形		○				
探測器 表警戒部分		○				
探測器 感知區域		○				
探測器 適應性		○				
探測器 性能障害		○				
手動報警機 周圍狀況		○				
手動報警機 外形	P型1級	○				
標示燈		○				
音響裝置 外形		○				
音響裝置 裝置狀態		○				
性能檢查						
預備電源(內藏型) 端子電壓	DC 26 V	○				
預備電源(內藏型) 切換裝置		○				
緊急電源(內藏型) 充電裝置		○				
緊急電源(內藏型) 結線接續		○				
受信及中繼器 開關		○				
受信及中繼器 保險絲	3 A	○				
受信及中繼器 繼電器		○				
受信及中繼器 表示燈		○				
受信及中繼器 通話裝置		／				
受信及中繼器 結線接續		○				
受信及中繼器 接地	符合屋內線路裝置規則227條11款	／				
受信及中繼器 附屬裝置		／				
受信及中繼器 火災表示		○				
受信及中繼器 回路導通		○				
探測器 局限型差動式		／				
探測器 局限型定溫式		／				
探測器 局限型光電式	值煙器	／				

檢修項目	種別・容量等情形	檢修結果 判定	不良狀況 不良原因	處置措施	處置方式	處置日期
性能檢查						
手動報警機 音量等		○				
音響裝置 鳴動方式	☑一齊 □分區	○				
蓄積性能		○				
二信號性能		／				
綜合檢查						
同時動作		○				
偵煙式探測器之感度		／				
地區音響裝置之音壓	90 dB	○				
綜合動作		○				

備註		
測定機器	機器名稱型式 校正年月日 製造廠商 三用電表 YF-800 112.12.23 YU FONG 加熱試驗器 S-403 112.12.24 SOLO 加煙試驗器 S-300 112.12.25 SOLO	機器名稱型式 校正年月日 製造廠商 感度試驗器 TSA-C100 112.12.26 HOCHIKI 音壓計 YF-200 112.12.28 YU FONG
檢查日期	自民國 114 年 3 月 11 日 至民國 114 年 3 月 18 日	
檢修人員	姓名張凱迪 消防設備士證書字號消士證字第4335號簽章 姓名 消防設備士證書字號 簽章	張凱迪

1．應於「種別・容量等情形」欄內填入適當之項目。
2．檢查分項者於判定欄內打「○」；有不良情形時於判定欄內打「◎」，並將不良情形填載於「不良狀況」欄。
3．對不良狀況所採取之處置情形應填載於「處置措施」欄。
4．欄內有選擇項目時應以「○」圈選之。

防護區域 號碼	名稱	探測器 差動式 分布型	熱電偶式	熱半導體式	定溫式 局限型	局限型	局限型	補償式局限型	煙式 局限型 離子式非蓄積	光電式非蓄積	分離型光電式非蓄積	火焰式探測器	其他	地區音響裝置	手動報警機	檢查結果
1	1F													1	1	○
2	2F													1	1	○
3	3F													1	1	○
合計														3	3	
備註																

宿舍 標示設備檢查表

檢修結果

檢修項目	種別、容量等情形	判定	不良狀況	處置措施
避難口走廊 通道			不良原因	不良編號
外觀		**檢查**		**處置方式 處置日期**
指示(標示)燈 緊急電源 外形	○	／	○	
指示(標示)燈 緊急電源 標示	○	／	○	
指示(標示)燈 標示面 外形	○	／	○	
指示(標示)燈 標示面 辨識障礙	○	／	○	
指示(標示)燈 光源	○	／	○	
避難指標 外形	○	／	○	
避難指標 辨識障礙	○	／	○	
避難指標 光源	○	／	○	
性能		**檢查**		**處置方式 處置日期**
光源	○	／	○	
檢查開關	○	／	○	
保險絲類		／		
結線接續	○	／	○	
緊急電源	○	／	○	

備註

測定機器	機器名稱型式	校正年月日	製造廠商	機器名稱型式	校正年月日	製造廠商
	照度計 TES-1330	112.12.21	TES			

檢查日期：自民國 114 年 3 月 11 日 至民國 114 年 3 月 18 日

檢修人員：姓名 張凱迪 消防設備士證書字號 消士證字第4335號 簽章 ／ 姓名 消防設備士證書字號 簽章

1．應於「種別、容量等情形」欄內填入適當之項目。
2．各檢修項目之檢修結果欄所填註之 ／ 表示該檢修項目中減火器有不良情形之個數。
3．對不良狀況所採取之處置情形應填載於「處置措施」欄。
4．欄內有選擇項目時應以「○」圈選之。

宿舍 避難器具檢查表

避難器具類別：☑緩降機 4具 ☐避難梯 具 ☐滑臺 處 ☐避難繩索 處 ☐救助袋 具 ☐避難橋 處 ☐滑杆 具 ☐其他 具

設置樓層 2F～3F

設置地點 窗戶

檢修結果

檢修項目	種別、容量等內容	判定	不良狀況	處置措施
			不良原因	不良編號
外觀		**檢查**		**處置方式 處置日期**
周圍狀況 設置地點		○		
周圍狀況 操作面積		○		
周圍狀況 開口部		○		
周圍狀況 下降空間		○		
周圍狀況 避難空地		○		
標示		○		
性能		**檢查**		**處置方式 處置日期**
器具本體		○		
支固器具(固定部)及固定部	M12螺栓把固4支 350kgf-cm	○		
收藏狀況		○		
綜合		**檢查**		**處置方式 處置日期**
下降檢查		○		
收藏檢查		○		
綜合性能		○		

備註：開口面積>高80cm×寬50cm或高100cm×寬45cm。操作面積>0.5㎡且邊長>60cm。下降空間>梯兩豎桿中心向外20cm及前方65cm內。下降空地>下降空間之投影面積。

測定機器	機器名稱型式	校正年月日	製造廠商	機器名稱型式	校正年月日	製造廠商
	扭力板手 900DB3	105.1.15	TOHMICHI			

檢查日期：自民國 114 年 3 月 11 日 至民國 114 年 3 月 18 日

檢修人員：姓名 張凱迪 消防設備士證書字號 消士證字第4335號 簽章 ／ 姓名 消防設備士證書字號 簽章

1．應於「種別、容量等內容」欄內填入適當之項目。
2．檢查合格者於判定欄內打「○」；有不良情形時於判定欄內打「x」，並將不良情形填載於「不良狀況」欄。
3．對不良狀況所採取之處置情形應填載於「處置措施」欄。
4．欄內有選擇項目時應以「○」圈選之。
5．避難器具為緩降機者，應加填附表。

緩降機附表

樓層別	設置位置	下降距離	下降時間	下降速度
2F	窗戶	500 公分	7.9 秒	63.29 公分/秒
2F	窗戶	500 公分	7.8 秒	64.10 公分/秒
3F	窗戶	800 公分	12.2 秒	65.57 公分/秒
3F	窗戶	800 公分	12.4 秒	64.52 公分/秒

檢查日期：自民國 114 年 3 月 11 日 至民國 114 年 3 月 18 日

檢修人員：姓名 張凱迪 消防設備士證書字號 消士證字第4335號 簽章 ／ 姓名 消防設備士證書字號 簽章

1．應於例欄位，如同一樓層有多具避難器具者，請以編號區別之(例如 A 層【1】)。
2．設置位置欄位請填實場所，例如陽台、窗戶、走廊、○○室等。

宿舍 緊急照明設備檢查表

檢修結果

檢修項目	種別、容量等情形	判定	不良狀況	處置措施
			不良原因	不良編號
外觀		**檢查**		**處置方式 處置日期**
緊急電源		○		
緊急照明燈 外形		○		
緊急照明燈 照明障礙		○		
光源		○		
性能		**檢查**		**處置方式 處置日期**
照度	詳細從測定表	○		
檢查開關		○		
保險絲類		／		
結線接續		○		
緊急電源		○		

備註

照度測定表

樓層別	區域別	場所名稱	燈編號	光源種類	照度	樓層別	區域別	場所名稱	燈編號	光源種類	照度
1F	走道	走道	9	LED燈	2.6 Lux						
1F	走道	走道	10	LED燈	2.5 Lux						
2F	樓梯	梯間	17	LED燈	2.6 Lux						
2F	走道	走道	15	LED燈	2.4 Lux						
3F	走道	走道	24	LED燈	2.5 Lux						
3F	走道	走道	29	LED燈	2.6 Lux						

測定機器	機器名稱型式	校正年月日	製造廠商	機器名稱型式	校正年月日	製造廠商
	照度計 TES-1330	112.12.21	TES			

檢查日期：自民國 114 年 3 月 11 日 至民國 114 年 3 月 18 日

檢修人員：姓名 張凱迪 消防設備士證書字號 消士證字第4335號 簽章 ／ 姓名 消防設備士證書字號 簽章

1．應於「種別、容量等情形」欄內填入適當之項目。
2．檢查合格者於判定欄內打「○」；有不良情形時於判定欄內打「⊗」，並將不良情形所填載於「不良狀況」欄。
3．對不良狀況所採取之處置情形應填載於「處置措施」欄。
4．欄內有選擇項目時應以「○」圈選之。

勤毅樓　滅火器檢查表

檢修項目	滅火器的種類 A乾粉	檢修結果 判定	不良原因	不良狀況	不良編號	處置措施
外觀檢查						處置方式 處置日期
設置狀況 設置數量	×	×	數量不足		60-1	提改善計畫
設置場所	○	○				
設置間隔	○	○				
適用性	×	×	過期		77,72	提改善計畫
標示	×	×	未設標示牌		60-1	提改善計畫
滅火器 本體容器	○	○				
安全插銷	○	○				
壓把（壓板）	○	○				
護蓋（加壓式）						
皮管	×	×	損壞		126	提改善計畫
噴嘴等	○	○				
壓力指示計	○	○				
壓力調整器（軸架型）						
安全閥						
保持裝置（掛勾或放置箱）	○	○				
車輪（軸架型）						
氣體導入管（軸架型）						
性能檢查						處置方式 處置日期
本體容器 本體容器						
內筒 液面指示						
滅火藥劑 性狀						
滅火藥劑量						
加壓用氣體容器						
壓把（壓板）						
皮管						
開閉式噴嘴等						
壓力指示計						
壓力調整器（軸架型）						
安全閥						
封板						
墊圈						
虹吸管及氣體導入管						
過濾網						
放射能力						

備註						
測定機器	機器名稱	型式	校正年月日	製造廠商	機器名稱	型式 校正年月日 製造廠商
	量枰	W-60	112.12.30	岡欣	內視鏡	#G812 112.12.20 AXIS
	固定台	FX-61	112.12.23	乃文	拆卸板手	TYP-3 112.12.24 乃文
檢查日期	自民國 114 年 3 月 11 日 至民國 114 年 3 月 18 日					
檢修人員	姓名 張凱迪 消防設備士證書字號 消士證字第4335號 簽章					
	姓名 消防設備士證書字號 簽章					

1．應於「種別」欄內填入適當之項目。
2．各檢修項目之檢修結果欄所填註之　處　表示該檢修項目中滅火器有不良情形之個數。
3．對不良狀況所採取之處置情形應填載於「處置措施」欄。
4．欄內有選擇項目時應以「○」圈選之。

	樓層	場所	器具種類名稱	設置數量	檢修數量	合格數量	放射能力測試數量	要修數	理由	廢棄數量
外觀檢查	BF	通道	乾粉（蓄壓式）	7	7	7		0		0
	1F	通道	乾粉（蓄壓式）	6	5	5		0		0
	2F	通道	乾粉（蓄壓式）	7	7	6		1		0
	3F	通道	乾粉（蓄壓式）	6	6	6		0		0
	4F	通道	乾粉（蓄壓式）	6	6	5		1		0

勤毅樓　室內消防檢查表

檢修設備名稱	製造廠：秋禾公司 型號：CHM3210	電動機	製造廠：大同公司 型號：EBFC

檢修項目	種別、容量等情形	檢修結果 判定	不良原因	不良狀況	處置措施
外觀檢查					處置方式 處置日期
水源 蓄水池	RC造地下蓄水池	○			
水量		○			
水源 閥類		○			
電動機之控制裝置 控制盤 周圍狀況	設於 BIF 就浦室	○			
控制盤外形	直立型 專用	○			
電壓表	AC 380 V	○			
各開關標示		○			
預備品等		○			
直接周圍狀況	設於控制盤	○			
啟動裝置 操作部外形	按鈕式	○			
啟動裝置 遠隔周圍狀況					
操作部外形					
啟動用水壓壓力開關	設定啟動壓力 4.0 kgf/cm²	○			
開關裝置壓力槽	100L，壓力表值 5.2 kgf/cm²	○			
加壓送水裝置	∞ φx 300 L/min x 60 m x 7.5 kw	○			
呼水裝置 呼水槽	水量 100 公升	○			
呼水閥類	止水閥×1，控止閥×1	○			
配管	主閥(開)	○			
消防栓箱等 消防周圍狀況	詳備註各箱消防栓箱數量	○			
消防栓箱外形	埋入型 20 個	○			
水帶	第一種消防栓水帶 15 m x 40，瞄子13mm x 20	○			
瞄子	第二種消防栓				
消防栓開關	鋼質角閥	○			
啟動表示燈	☑專用　□兼用	○			
屋頂測試出水口	鋼質角閥	○			
性能檢查					處置方式 處置日期
水源 水質		○			
給水裝置	浮球閥開關方式	○			
閥類		○			
各開關	NFB 30 A	○			
電動機之控制裝置 保險絲	操作回路 3 A	○			
繼電器		○			
表示燈		○			
結線接續		○			
接地	第三種接地	○			
啟動裝置 啟動操作部		○			
水壓開關裝置	設定 2.0 kgf/cm² 和 4.0 kgf/cm²	○			
加壓送水裝置 電動機 轉軸	3527 r.p.m	○			
軸承部		○			
軸接頭	聯軸式	○			
機本體	3φ Y-△啟動	○			

檢修項目	種別、容量等情形	檢修結果 判定	不良原因	不良狀況	處置措施
性能檢查					處置方式 處置日期
加壓送水裝置 幫浦 回轉軸		○			
軸承部		○			
底部		○			
連成表、壓力表	壓 7 kgf/cm²	○			
幫浦性能	7 kgf/cm² 300 L/min	○			
減壓措施					
閥類	給水管(開)，呼水管(開)	○			
呼水裝置 自動給水裝置	浮筒方式 15A	○			
減水警報裝置	電極棒方式，蜂鳴器	○			
配管 底閥		○			
閥類		○			
過濾裝置					
排放管	20A，限流孔	○			
消防栓箱等 水帶瞄子 第一種消防栓		○			
水帶水壓測試		○			
第二種消防栓					
消防栓開關閥	38mm	○			
屋頂測試出水口	38mm	○			
耐震措施	防震軟管位於就浦出水測	○			
綜合檢查					處置方式 處置日期
幫浦啟動表示、警報等 加壓送水裝置		○			
幫浦性能 運轉電流	12 A	○			
運轉狀況		○			
放水壓力	2.0 kgf/cm²	○			
放水量	156 L/min	○			

備註	1 第一種 BF～4F x 4					
	放水測試位置：BF					
測定機器	機器名稱	型式	校正年月日	製造廠商	機器名稱 型式	校正年月日 製造廠商
	三用電表	YF-800	112.12.23	YU FONG	極序計 RT-606	112.12.22 Lutron
	比托計	K.S	112.12.29	日本 報商	電流計 YF-800	112.12.20 YU FONG
	絕緣電阻計	YF-506	112.12.27	YU FONG		
檢查日期	自民國 114 年 3 月 11 日 至民國 114 年 3 月 18 日					
檢修人員	姓名張凱迪 消防設備士證書字號 消士證字第4335號 簽章					
	姓名 消防設備士證書字號 簽章					

1．應於「種別、容量等情形」欄內填入適當之項目。
2．檢查合格者於判定欄內打「○」；有不良情形時於判定欄內打「◎」，並將不良情形所填載於「不良狀況」欄。
3．對不良狀況所採取之處置情形應填載於「處置措施」欄。
4．欄內有選擇項目時應以「○」圈選之。

動餐廳 泡沫滅火設備檢查表（設備方式：☑固定式・□移動式）

檢修設備名稱	製造廠商：長永公司 型號：CHN50 20	電動機	製造廠商：大同公司 型號：BBFC

檢修項目	種別、容量等情形	檢修結果 判定	不良狀況 不良原因	處置措施 處置方式	處置日期
外觀檢查					
水源 管 水池	RC地坑下置水池	○			
水量		○			
電源 閥類		○			
電動 控制盤 周圍狀況	設於 BIF 幫浦室	○			
外形	直立型 專用	○			
電壓表	AC 380 V	○			
各閥類		○			
標示		○			
機械 預備品等		○			
放動 手動周圍狀況	控制盤及各放射區域	○			
啟動外形	按鈕及開關閥	○			
裝置 自動啟動裝置 壓力開關	設定啟動壓力 4.5 kgf/cm²	○			
壓力槽	100L・壓力表值 5.0 kgf/cm²	○			
火警感知裝置 探測器		／			
啟動 密閉式微水頭	68℃ × 169 個	○			
加壓送水裝置	110 φ× 750 L/min× 63 m× 20 HP	○			
呼水裝置 呼水槽	水量 100 公升	○			
閥類	止水閥 × 1 ・逆止閥 × 1	○			
配管	主管閥	○			
泡沫原液 槽	500 L	○			
原液量	300 L	○			
壓力表		○			
槽閥類	止水閥 × 2 ・逆止閥 × 2	○			
混合裝置及加壓送液裝置	壓力混合式	○			
泡沫放出口 外形	泡沫頭 × 169 個	×	損壞	擬改善計畫	
分布障礙		○			
未警戒部分		○			
泡沫消防檢修 泡沫滅火周圍狀況		／			
外形		／			
水帶及瞄子		／			
水帶接頭		／			
閥開關		／			
等啟動表示燈		／			
自動警報逆止閥 閥本體	10 kgf/cm²× 1 個	○			
延遲裝置		／			
壓力開關		○			
一齊開放閥（含電磁閥）	10 kgf/cm²× 26 個	○			

2-6-1 頭城家商

檢修項目	種別、容量等情形	檢修結果 判定	不良狀況 不良原因	處置措施 處置方式	處置日期
性能檢查					
水源 水質		○			
給水裝置	浮筒開關方式	○			
電源 閥類		○			
電動機 各開關	NFB 60 A	○			
保險絲	操作回路 3 A	○			
控制裝置 繼電器		○			
表示燈		○			
結線接續		○			
接地	第三種接地	○			
啟動 手動啟動方式	機械式	○			
自動啟動裝置 開關裝置	設定 2.0 kgf/cm² 動作 4.5 kgf/cm²	○			
火警探測器	□專用 □兼用	／			
加壓送水裝置 幫浦 電動機 回轉軸	3496 r.p.m	○			
軸承部		○			
軸接頭	聯軸式	○			
本體	3φ Y-△啟動	○			
幫浦 回轉軸		○			
電動機 軸承部		○			
底部		○			
連成表・壓力表	迷 mmHg 揚 7 kgf/cm²	○			
性能	6.5 kgf/cm² 750 L/min	○			
呼水裝置 閥類	給水管(開)・呼水管(開)	○			
自動給水裝置	浮筒方式 15A	○			
減水警報裝置	電極棒方式・蜂鳴器	○			
底閥		○			
配管 閥類		○			
過濾裝置	Y型過濾器x1	○			
排放管	20A・附洩孔	○			
泡沫原液槽等 泡沫原液	水成膜泡沫原液	○			
壓力計		○			
閥類	送液管(開) 排水管(關)	○			
泡沫混合裝置	3%	○			
泡沫消防檢修箱等 水帶瞄子		／			
開關閥		／			
閥本體	100A × 1 個	○			
自動警報逆止閥 延遲裝置		／			
壓力開關		○			
音響警報裝置等	風鈴	○			
一齊開放閥（含電磁閥）	減壓動作式 65A × 26 個	○			
耐震措施	防震軟管設計幫浦出水口	○			

2-6-2 頭城家商

檢修項目	種別、容量等情形	檢修結果 判定	不良狀況 不良原因	處置措施 處置方式	處置日期
綜合檢查					
固定式幫浦 啟動 加壓送水裝置	5 秒	○			
表示・警報等		○			
性能 運轉電流	17 A	○			
運轉狀況		○			
一齊開放閥	直接放射 6.0 秒	○			
壓放射分布	6.0 kgf/cm2 3.2 %	○			
移動式幫浦 啟動 加壓送水裝置		／			
表示・警報等		／			
性能 運轉電流		／			
運轉狀況		／			
壓發泡倍率等		／			

備註：
1 防護區域： BIF 停車場
2 泡沫放射位置： 末端區
3 放水試驗之放射區域：
放射區域放射壓力（kgf/cm²）
BIF 第 3 區 2.2

測定機器	機器名稱	型式	校正年月日	製造廠商	機器名稱	型式	校正年月日	製造廠商
	溫度計	N-1E	112.12.24	ATAGO	絕緣試驗棒組	ST-106	112.12.26	乃文
	電流計	YF-800	112.12.20	YU FONG	量秤	W-10	112.12.28	同欣牌
	相序計	RT-606	112.12.22	Lutron	量杯等器具			

檢查日期 自民國 114 年 3 月 11 日 至民國 114 年 3 月 18 日

檢修人員 姓名 張凱迪 消防設備士證書字號 消士證字第4335號簽章 張凱迪
姓名 消防設備士證書字號 簽章

1・應於「種別・容量等情形」欄內填入適當之項目。
2・檢查合格者於判定欄內打「○」；有不良情形時於判定欄內打「⊗」，並將不良情形所採載於「不良狀況」欄
3・對不良狀況所採取之處置情形應填載於「處置措施」欄。
4・欄內有選擇項目時應以「○」圈選之。

2-6-3 頭城家商

動餐廳 火警自動警報設備檢查表

檢修設備名稱	火警受信總機 型式：P 型	製造廠商：永揚公司	型號：YF-1 商檢號碼：

檢修項目	種別、容量等情形	檢修結果 判定	不良狀況 不良原因	處置措施 處置方式	處置日期
外觀檢查					
預備電源（內藏型） 外形		○			
標示	6V4AH	○			
受信總機 周圍狀況	設於 1 樓 後側儲藏室	○			
外形	P型1級	○			
表示裝置	火 24/35	○			
電壓表	DC 26.0 V	○			
開關		○			
標示		○			
等預備零件		○			
探測器 外形		○			
警戒狀況 未警戒部分		○			
感知區域		○			
適應性		○			
性能障害		○			
手動報警機 周圍狀況		○			
外形	P型1級	○			
標示燈		×	故障	擬改善計畫	
音響裝置 外形		○			
裝置狀態		○			
性能檢查					
預備電源 端子電壓	DC 26 V	○			
緊急電源（內藏型） 切換裝置		○			
充電裝置		○			
結線接續		○			
受信 開關類		○			
保險絲	3 A	○			
繼電器		○			
機及中繼 表示燈		○			
通話裝置		／			
結線接續		○			
接地	符合屋內線路設置規則27條11款	／			
附屬裝置	移報廣播	○			
火災表示		○			
回路導通		○			
探測器 局限型差動式		×	故障	擬改善計畫	
局限型定溫式		○			
局限型光電式偵煙器		×	故障	擬改善計畫	

2-10-13 頭城家商

檢修項目	檢修結果：種別、容量等形	判定	不良狀況處置措施
性能檢查			處置方式 處置日期
手動報警機		○	
音響裝置 音量等		○	
音響裝置 鳴動方式	☑一齊 □分區	○	
蓄積性能		○	
二信號性能		／	
綜合檢查			處置方式 處置日期
同時動作		○	
偵煙式探測器之感度		○	
地區音響裝置之音壓	90 dB	○	
綜合動作		○	

備註

測定機器	機器名稱	型式	校正年月日	製造廠商	機器名稱	型式	校正年月日	製造廠商
	三用電表	YF-800	112.12.23	YU FONG	低度試驗器	TSA-C100	112.12.26	HOCHIKI
	加熱試驗器	S-403	112.12.24	SOLO	噪音計	YF-200	112.12.28	YU FONG
	加煙試驗器	S-300	112.12.25	SOLO				

檢查日期	自民國 114 年 3 月 11 日 至民國 114 年 3 月 18 日
檢修人員	姓名 張凱迪 消防設備士證書字號 消士證字第4335號 簽章
	姓名 消防設備士證書字號 簽章

1．應於「種別、容量等情形」欄內填入適當之項目。
2．檢查合格者於判定欄內打「○」；有不良情形時於判定欄內打「◎」，並將不良情形所填載於「不良狀況」欄。
3．對不良狀況所採取之處置情形應填載於「處置措施」欄。
4．欄內有選擇項目時應以「○」圈選之。

防護區域 號碼	名稱	差動式分布型空氣管式	差動式分布型熱電偶式	差動式局限型熱半導體式	定溫式局限型	補償式局限型	偵煙式局限型離子式非蓄積	偵煙式局限型光電式非蓄積	偵煙式局限型光電式蓄積	偵煙式分離型光電式非蓄積	偵煙式分離型光電式蓄積	火焰式探測器	其他	地區音響裝置	手動報警機	檢查結果
1	BF			53	2				4					4	4	×
2	1F			34					16					4	4	×
3	2F			35					15					4	4	×
4	3F			28					21					4	4	○
5	4F			18	1				21					4	4	○
合計				168	3				77					20	20	

備註

緊急廣播設備檢查表

勤毅德			
檢修設備名稱	操作裝置	製造廠商：睜安公司 型式：SH-AUTO 15L	增幅器 製造廠商：睜安公司 型式：SH-AMP-400W

檢修項目	檢修結果：種別、容量等形	判定	不良狀況處置措施
外觀檢查			處置方式 處置日期
預備電源(內藏型) 外形		○	
預備電源(內藏型) 標示	6V4AH	○	
預備電源(內藏型) 周圍狀況	設於 1 樓蓄電池儲藏室	○	
擴音機、操作裝置及遠隔操作裝置 外形		○	
擴音機、操作裝置及遠隔操作裝置 電壓表		○	
擴音機、操作裝置及遠隔操作裝置 開關類		○	
擴音機、操作裝置及遠隔操作裝置 保護板		○	
擴音機、操作裝置及遠隔操作裝置 標示		○	
擴音機、操作裝置及遠隔操作裝置 預備零件		○	
啟動裝置 周圍狀況	設於各層樓梯間	／	
啟動裝置 外形	手動啟動裝置	／	
揚聲器 外形		○	
揚聲器 裝置狀態		○	
標示燈		／	
性能檢查			處置方式 處置日期
預備電源(內藏型) 端子電壓	DC 26 V	○	
預備電源(內藏型) 切換裝置		○	
預備電源(內藏型) 充電裝置		○	
預備電源(內藏型) 結線接續		○	
擴音機、操作裝置及遠隔操作裝置 開關類		○	
擴音機、操作裝置及遠隔操作裝置 保險絲	DC 30 A AC 15 A	○	
擴音機、操作裝置及遠隔操作裝置 繼電器		○	
擴音機、操作裝置及遠隔操作裝置 計器類	電壓計 監聽開關器用	○	
擴音機、操作裝置及遠隔操作裝置 標示		○	
擴音機、操作裝置及遠隔操作裝置 結線接續		○	
擴音機、操作裝置及遠隔操作裝置 地接	符合屋內線路裝置規則27條11款	／	
擴音機、操作裝置及遠隔操作裝置 回路選擇	1F B/10	○	
擴音機、操作裝置及遠隔操作裝置	二台以上之操作裝置及遠隔操作裝置	／	
擴音機、操作裝置及遠隔操作裝置 遠隔操作裝置		○	
擴音機、操作裝置及遠隔操作裝置 緊急廣播切換		／	
擴音機、操作裝置及遠隔操作裝置 回路短路		／	
擴音機、操作裝置及遠隔操作裝置 事先風		○	
啟動裝置 手動按鈕開關		／	
啟動裝置 緊急電話		／	
啟動裝置 與火警警報設備之連動		○	
揚聲器 音量等		○	
揚聲器 鳴動方式	☑一齊 □分區	○	
揚聲器 音量調整器		／	

檢修項目	檢修結果：種別、容量等形	判定	不良狀況處置措施
綜合檢查			處置方式 處置日期
揚聲器之音壓		○	
綜合動作		○	

備註

測定機器	機器名稱	型式	校正年月日	製造廠商	機器名稱	型式	校正年月日	製造廠商
	絕緣電阻計	YF-506	112.12.27	YU FONG	噪音計	YF-200	112.12.28	YU FONG
	三用電表	YF-800	112.12.23	YU FONG				

檢查日期	自民國 114 年 3 月 11 日 至民國 114 年 3 月 18 日
檢查日期	姓名 張凱迪 消防設備士證書字號 消士證字第4335號 簽章
檢修人員	姓名 消防設備士證書字號 簽章

1．應於「種別、容量等情形」欄內填入適當之項目。
2．檢查合格者於判定欄內打「○」；有不良情形時於判定欄內打「◎」，並將不良情形所填載於「不良狀況」欄。
3．對不良狀況所採取之處置情形應填載於「處置措施」欄。
4．欄內有選擇項目時應以「○」圈選之。

勁毅樓 標示設備檢查表

檢修結果

檢修項目	種別、容量等情形	判定	不良狀況	處置措施
	避難口走廊 通道		不良原因	不良編號

外觀檢查			處置方式	處置日期
指示(標示)燈 緊急電源 外形	○	○		
緊急電源 標示	○	○		
外標示箱面 外形	○	○		
外標示箱面 辨識障礙	○	○		
光源	○	○		
避難指標 外形	○	○		
避難指標 辨識障礙	○	○		
避難指標 採光	○	○		

性能檢查			處置方式	處置日期
光源	○	○		
檢查開關	×	×	開關切換失效 詳備註1	提改善計畫
保險絲				
結線接續	○	○		
緊急電源	○	○		

備註	
1 17-1,3,80,98,146,157	

測定機器	機器名稱型式	校正年月日	製造廠商	機器名稱型式	校正年月日	製造廠商
	照度計 TES-1330	112.12.21	TES			

檢查日期 自民國 114 年 3 月 11 日 至民國 114 年 3 月 18 日

檢修人員 姓名張凱迪 消防設備士證書字號 消士證字第4335號 簽章 姓名 消防設備士證書字號 簽章

1、應於「種別、容量等情形」欄內填入適當之項目。
2、各檢修項目之檢修結果欄所填註之 ○ 表示該檢修項目中減火器有不良情形之個數。
3、對不良狀況所採取之處置情形應填載於「處置措施」欄。
4、欄內有選擇項目時應以「○」圈選之。

勁毅樓 避難器具檢查表

避難器具類別				
☑緩降機 6具	□避難梯 具	□滑臺 處	□避難繩索 處	
□救助袋 具	□避難橋 處	□滑杆 具	□其他 具	

設置樓層 2F～4F

設置地點 陽台、窗戶

檢修結果

檢修項目	種別、容量等內容	判定	不良狀況	處置措施
			不良原因	不良編號

外觀檢查			處置方式	處置日期
周圍狀況 設置地點	○			
周圍狀況 操作面積	○			
周圍狀況 開口部	○			
周圍狀況 下降空間	○			
周圍狀況 避難空地	○			
標示	○			

性能檢查			處置方式	處置日期
器具本體	○			
支固器具(固定架)及固定部	○			
收藏狀況	○			

綜合檢查			處置方式	處置日期
下降檢查	○			
收藏檢查	○			
綜合性能	○			

備註	
開口面積>高80cm×寬50cm或高100cm×寬45cm。	下降空間>梯兩豎桿中心向外20cm及前方65cm內。
操作面積>0.5㎡且邊長>60cm。	下降空地>下降空間之投影面積。

測定機器	機器名稱型式	校正年月日	製造廠商	機器名稱型式	校正年月日	製造廠商
	扭力板手 900DB3	105.1.15	TOHMICHI			

檢查日期 自民國 114 年 3 月 11 日 至民國 114 年 3 月 18 日

檢修人員 姓名張凱迪 消防設備士證書字號 消士證字第4335號 簽章 姓名 消防設備士證書字號 簽章

1、應於「種別、容量等內容」欄內填入適當之項目。
2、檢查合格者於判定欄內打「○」；有不良情形時於判定欄內打「×」，並將不良情形填載於「不良狀況」欄。
3、對不良狀況所採取之處置情形應填載於「處置措施」欄。
4、欄內有選擇項目時應以「○」圈選之。
5、避難器具為緩降機者，應加填附表。

緩降機附表

樓層別	設置位置	下降距離	下降時間	下降速度
2F	陽台	530 公分	8.3 秒	63.86 公分/秒
3F	窗戶	1000 公分	15.5 秒	64.52 公分/秒
4F	窗戶外陽台	1350 公分	20.4 秒	66.18 公分/秒
4F	窗戶外陽台	1350 公分	20.7 秒	65.22 公分/秒
4F	窗戶外陽台	1350 公分	20.3 秒	66.50 公分/秒
4F	窗戶外陽台	1350 公分	20.4 秒	66.18 公分/秒

檢查日期 自民國 114 年 3 月 11 日 至民國 114 年 3 月 18 日

檢修人員 姓名張凱迪 消防設備士證書字號 消士證字第4335號 簽章 姓名 消防設備士證書字號 簽章

1、樓層別欄位，如同一樓層有多具避難器具者，請以編號區別之(例如 1 層【1】)。
2、設置位置欄位請確實填寫，例如陽台、窗戶、走廊、○○室等。

勁毅樓 緊急照明設備檢查表

檢修結果

檢修項目	種別、容量等情形	判定	不良狀況	處置措施
			不良原因	不良編號

外觀檢查			處置方式	處置日期
緊急電源	○			
緊急照明燈 外形	○			
緊急照明燈 照明障礙	○			
光源	○			

性能檢查			處置方式	處置日期
照度 詳照度測定表	○			
檢查開關	×	故障	105.155	提改善計畫
保險絲				
結線接續	○			
緊急電源	○			

備註	

照度測定表

樓層別	區域別	場所名稱	燈編號	光源種類	照度	樓層別	區域別	場所名稱	燈編號	光源種類	照度
B F	走道	走道	15	LED燈	2.5 Lux						
B F	走道	走道	23	LED燈	2.4 Lux						
1 F	走道	走道	47	LED燈	2.6 Lux						
1 F	走道	走道	58	LED燈	2.6 Lux						
2 F	走道	走道	68	LED燈	2.4 Lux						
2 F	走道	走道	94	LED燈	2.5 Lux						
3 F	走道	走道	117	LED燈	2.5 Lux						
3 F	走道	走道	133	LED燈	2.6 Lux						
4 F	走道	走道	159	LED燈	2.5 Lux						
4 F	走道	走道	162	LED燈	2.6 Lux						

測定機器	機器名稱型式	校正年月日	製造廠商	機器名稱型式	校正年月日	製造廠商
	照度計 TES-1330	112.12.21	TES			

檢查日期 自民國 114 年 3 月 11 日 至民國 114 年 3 月 18 日

檢修人員 姓名張凱迪 消防設備士證書字號 消士證字第4335號 簽章 姓名 消防設備士證書字號 簽章

1、應於「種別、容量等情形」欄內填入適當之項目。
2、檢查合格者於判定欄內打「○」；有不良情形時於判定欄內打「⊗」，並將不良情形所填載於「不良狀況」欄。
3、對不良狀況所採取之處置情形應填載於「處置措施」欄。
4、欄內有選擇項目時應以「○」圈選之。

實習大樓　滅火器檢查表

檢修項目	滅火器的種類 A乾粉C CO_2	檢修結果 判定	不良原因	不良狀況	不良編號	處置措施
外觀檢查						處置方式 處置日期
設置狀況 設置數量	○ ○	○				
設置狀況 設置場所	○ ○	○				
設置狀況 設置間隔	○ ○	○				
設置狀況 適用性	× ○	×	逾期		詳備註1	提改善計畫
標示	× ○	×	未設標示牌		詳備註2	提改善計畫
滅火器 本體容器	○ ○	○				
滅火器 安全插銷	○ ○	○				
滅火器 壓把（壓板）	○ ○	○				
滅火器 護蓋（加壓式）	/ /	/				
滅火器 皮管	○ ○	○				
滅火器 噴嘴等	○ ○	○				
滅火器 壓力指示計	× ○	×	失壓		27.57	提改善計畫
滅火器 壓力調整器（軸架型）	/ /	/				
滅火器 安全閥	/ /	/				
滅火器 保持裝置（掛勾或收置箱）	○ ○	○				
滅火器 車輪（軸架型）	/ /	/				
滅火器 氣體導入管（軸架型）	/ /	/				
性能檢查						處置方式 處置日期
滅火器內容物 本體容器	/ /	/				
滅火器內容物 內筒	/ /	/				
滅火器內容物 液面指示	/ /	/				
滅火藥劑 性狀	/ /	/				
滅火藥劑 滅火藥劑量	/ /	/				
加壓用氣體容器	/ /	/				
壓把（壓板）	/ /	/				
皮管	/ /	/				
開閉式噴嘴等	/ /	/				
壓力指示計	/ /	/				
壓力調整器（軸架型）	/ /	/				
安全閥	/ /	/				
封板	/ /	/				
墊圈	/ /	/				
虹吸管及氣體導入管	/ /	/				
過濾網	/ /	/				
放射能力	/ /	/				

2-1-11　頭城家商

備註	1 81,101,108,114 2 4-1,27,48,78,103,110,114	
測定機器	機器名稱型式 校正年月日 製造廠商 量杆 W-60 112.12.30 冈欣牌 固定台 FX-61 112.12.23 乃文	機器名稱型式 校正年月日 製造廠商 內視鏡 #C812 112.12.20 AXIS 拆卸板手 TYP-3 112.12.24 乃文
檢查日期	自民國 114 年 3 月 11 日 至民國 114 年 3 月 18 日	
檢修人員	姓名張凱迪 消防設備士證書字號 消士證字第4335號 簽章 姓名 消防設備士證書字號 簽章	凱迪張

1．應於「種別」欄內填入適當之項目。
2．各檢修項目之檢修結果欄所填註之 ○ 表示該檢修項目中滅火器有不良情形之個數。
3．對不良狀況所採取之處置情形應填載於「處置措施」欄。
4．欄內有選擇項目時應以「○」圈選之。

	樓層	場所	器具種類名稱	設置數量	檢修數量	合格數量	放射能力要測試數量	修理	廢棄數量
外觀檢查	BF	走道	乾粉（蓄壓式）	4	4	4		0	0
	1F	走道	乾粉（蓄壓式）	11	11	10		1	0
	2F	走道	乾粉（蓄壓式）	6	6	5		1	0
	3F	走道	乾粉（蓄壓式）	9	9	9		0	0
	3F	走道	二氧化碳	1	1	1		0	0
	4F	走道	乾粉（蓄壓式）	10	10	9		1	0
	5F	走道	乾粉（蓄壓式）	18	18	15		3	0
	RF	走道	乾粉（蓄壓式）	2	2	2		0	0

2-1-12　頭城家商

實習大樓　室內消防栓檢查表

檢修設備名稱		
幫浦	製造廠：正盛公司 型號：FPC3000	電動機 製造廠：大同公司 型號：BBFC

檢修項目	種別、容量等情形	檢修結果 判定	不良狀況 不良原因	處置措施
外觀檢查				處置方式 處置日期
水源 蓄水池	RC造地下蓄水池	○		
水源 水量		○		
水源 閥類		○		
電動機之控制 周圍狀況	設於 B1F 幫浦室	○		
電動機之控制 控制盤外形	直立型 專用	○		
電動機之控制 電壓表	AC 220 V	○		
電動機之控制 各開關		○		
電動機之控制 標示		○		
裝置預備品等		○		
啟動裝置 直接周圍狀況	設於控制盤	○		
啟動裝置 操作部外形	按鈕式	○		
啟動裝置 遠隔周圍狀況		/		
啟動裝置 操作部外形		/		
啟動用水壓開關 壓力開關	設定啟動壓力 4.5 kgf/cm²	○		
開關裝置 壓力槽	100L，壓力表值 5.0 kgf/cm²	○		
加壓送水裝置	ø 80 mm × 800 L/min× 62 mx 7.5 kw	○		
呼水裝置 呼水槽	水量 100 公升	○		
呼水裝置 閥類	止水閥×1，逆止閥×1	○		
配管	主閥(開)	○		
消防栓箱等 消防周圍狀況	呼應註各層消防栓箱數量	○		
消防栓箱等 消防栓箱外形	埋入型 13 個	○		
消防栓箱等 水帶 第一種消防栓	水帶 15 mm 26，瞄子13mm×13	○		
消防栓箱等 瞄子 第二種消防栓		/		
消防栓箱等 消防栓開關	銅質角閥	○		
消防栓箱等 啟動表示燈	☑專用 □兼用	○		
消防栓箱等 屋頂測試出水口	銅質角閥	○		
性能檢查				處置方式 處置日期
水源 水質		○		
水源 給水裝置	浮筒開關方式	○		
水源 閥類		○		
電動機之保護 各開關	NFB 50 A	○		
電動機之保護 繼電器	操作回路 3 A	○		
控制表示燈		×	呼止燈故障	提改善計畫
裝置結線接續		○		
裝置接地	第三種接地	○		
啟動裝置啟動操作部		○		
啟動裝置水壓開關裝置	設定 2.5 kgf/cm² 斷開 3.5 kgf/cm²	○		
加壓送水裝置 電動機 回轉軸	3400 r.p.m	○		
加壓送水裝置 電動機 軸承部		○		
加壓送水裝置 電動機 軸接頭	聯軸式	○		
加壓送水裝置 機本體	3分 Y-△啟動	○		

2-2-7　頭城家商

檢修項目	種別、容量等情形	檢修結果 判定	不良狀況 不良原因	處置措施
性能檢查				處置方式 處置日期
加壓送水裝置 幫浦 回轉軸		○		
加壓送水裝置 幫浦 軸承部		○		
加壓送水裝置 幫浦 底部		○		
加壓送水裝置 幫浦 連成表，壓力表	連 mmHg 壓 6 kgf/cm²	○		
加壓送水裝置 幫浦 性能	kgf/cm² L/min	○		
加壓送水裝置 減壓措施		/		
呼水裝置 閥類	給水管(閥)，呼水管(閥)	○		
呼水裝置 自動給水裝置	浮筒方式 15A	○		
呼水裝置 減水警報裝置	電極棒方式、蜂鳴器	○		
配管 底閥		○		
配管 閥類		○		
配管 過濾裝置		/		
配管 排放管	15A，限流孔	○		
消防栓箱等 水帶瞄子 第一種消防栓		○		
消防栓箱等 水帶水壓測試		○		
消防栓箱等 水帶瞄子 第二種消防栓		/		
消防栓箱等 消防栓開關	38mm	○		
消防栓箱等 屋頂測試出水口	38mm	○		
耐寒措施	防護軟管位於幫浦出水測	○		
綜合檢查				處置方式 處置日期
幫浦方式 啟動加壓送水裝置		○		
幫浦方式 啟動表示、警報等		○		
幫浦方式 性能運轉電流		○		
幫浦方式 性能運轉狀況		○		
幫浦方式 放水壓力	2.3 kgf/cm²	○		
幫浦方式 放水量	167 L/min	○		

備註	1 第一幢 BF×2 ， 2F- 5F× 2 ， 1F×3 放水測試位置：1F泳池側	
測定機器	機器名稱型式 校正年月日 製造廠商 三用電表 YF-800 112.12.23 YU FONG 比托計 K.S 112.12.29 日本 製商 絕緣電阻 YF-506 112.12.27 YU FONG	機器名稱型式 校正年月日 製造廠商 相序計 RT-606 112.12.22 Lutron 電流計 YF-800 112.12.20 YU FONG
檢查日期	自民國 114 年 3 月 11 日 至民國 114 年 3 月 18 日	
檢修人員	姓名張凱迪 消防設備士證書字號 消士證字第4335號 簽章 姓名 消防設備士證書字號 簽章	凱迪張

1．應於「種別、容量等情形」欄內填入適當之項目。
2．檢查合格者於判定欄內打「○」；有不良情形時於判定欄內打「⊗」，並將不良情形用填載於「不良狀況」欄。
3．對不良狀況所採取之處置情形應填載於「處置措施」欄。
4．欄內有選擇項目時應以「○」圈選之。

2-2-8　頭城家商

實習大樓 火警自動警報設備檢查表

檢修設備名稱：火警受信總機 製造廠商：永揚公司 型號：VF-1
型式：P型 商檢號碼：標示不清

檢修項目	種別・容量等情形	檢修結果 判定	不良狀況 不良原因	處置措施
外觀檢查				處置方式 處置日期
預備電源（內藏型）外形		○		
預備電源（內藏型）標示	12V1.2AH	○		
受信總機周圍狀況	設於 1 樓通道儲藏室	○		
受信總機外形	P型1號	○		
受信總機表示裝置	火 20/20	○		
受信總機電壓表		○		
受信總機開關標示		○		
受信總機預備零件		○		
探測器外形		○		
探測器警戒狀況 未警戒部分		○		
探測器警戒狀況 感知區域		○		
探測器警戒狀況 適應性		○		
探測器警戒狀況 性能障害		○		
手動報警機周圍狀況		○		
手動報警機外形	P型1號	○		
標示燈	DC 24V LED	○		
音響裝置外形		○		
音響裝置裝置狀態		○		
性能檢查				處置方式 處置日期
預備電源緊急電源（內藏型）端子電壓	DC 27 V	○		
預備電源緊急電源（內藏型）切換裝置		○		
預備電源緊急電源（內藏型）充電裝置		○		
預備電源緊急電源（內藏型）結線接續		○		
受信機開關類		○		
受信機保險絲	3 A	○		
受信機繼電器		○		
受信機表示燈		○		
受信機及通話裝置	總機與手動報警機	○		
受信機及結線接續		○		
中繼器接地	符合屋內線路裝置規則27條11款	/		
中繼器附屬裝置	移報廣播	○		
中繼器火災表示		○		
中繼器回路導通		×	線路故障	擇次修計畫
探測器局限型差動式		×	故障	擇次修計畫
探測器局限型定溫式		○		
探測器局限型光電式偵煙器		○		

2-10-16 頭城家商

檢修項目	種別・容量等情形	檢修結果 判定	不良狀況 不良原因	處置措施
性能檢查				處置方式 處置日期
手動報警機		×	故障	擇改善計畫
音響裝置音量等		○		
音響裝置鳴動方式	☑一齊 □分區	○		
蓄積性能		○		
二信號性能		/		
綜合檢查				處置方式 處置日期
同時動作		○		
偵煙式探測器之感度		○		
地區音響裝置之音壓	90 dB	○		
綜合動作		○		

備註：1 本常所5F廚房設有2台瓦斯偵測自動警報系統，此為業主自設設備不列如數量表內

測定機器	機器名稱	型式	校正年月日	製造廠商
三用電表	VF-800	112.12.23	YU FONG	
加熱試驗器	S-403	112.12.24	SOLO	
加濕試驗器	S-300	112.12.25	SOLO	
底度試驗器	TSA-C100	112.12.26	HOCHIKI	
哨音計	VF-200	112.12.28	YU FONG	

檢查日期：自民國 114 年 3 月 11 日 至民國 114 年 3 月 18 日

檢修人員：姓名 張凱迪 消防設備士證書字號 消士 環字第 4335 號 簽章 張迪
姓名 消防設備士證書字號 簽章

1、應於「種別・容量等情形」欄內填入適當之項目。
2、檢查合格者於判定欄內打「○」；有不良情形時於判定欄內打「⊗」，並將不良情形所致敘於「不良狀況」欄。
3、對不良狀況所採取之處置情形應填敘於「處置措施」欄。
4、欄內有選擇項目時應以「○」圈選之。

2-10-17 頭城家商

防護區域名稱	差動式分布型空氣管式	差動式分布型熱電偶式	差動式分布型熱半導體式	定溫式局線局限型	光電式分離型局限型	光電式分離型非蓄積	光電式分離型蓄積	光電式分離型非蓄積	光電式分離型蓄積	火焰式探測器	其他	地區音響裝置	手動報警機	檢查結果
碼	構	式	式	式	型	型	型	型	積	積	積	置	機	果
1	BF				1			14				2	2	○
2	1F				35			2				3	3	○
3	2F				41			3				2	2	○
4	3F				38			3				2	2	○
5	4F				40			2				2	2	×
6	5F				38			3				2	2	○
7	RF							4						○
合計					193			31				13	13	
備註														

2-10-18 頭城家商

實習大樓 緊急廣播設備檢查表

檢修設備名稱：操作裝置 製造廠商：精科 型式：AL-001A 500W 10L
增幅器 製造廠商： 型式：

檢修項目	種別・容量等情形	檢修結果 判定	不良狀況 不良原因	處置措施
外觀檢查				處置方式 處置日期
預備電源（內藏型）外形		○		
預備電源（內藏型）標示	6V4AH	○		
擴音機・操作裝置及遠隔操作裝置周圍狀況	設於 1 樓通道儲藏室	○		
擴音機・操作裝置及遠隔操作裝置外形		○		
擴音機・操作裝置及遠隔操作裝置電壓表		○		
擴音機・操作裝置及遠隔操作裝置開關類		○		
擴音機・操作裝置及遠隔操作裝置保險絲		○		
擴音機・操作裝置及遠隔操作裝置標示		○		
擴音機・操作裝置及遠隔操作裝置預備零件		○		
啟動裝置周圍狀況	設於各層樓梯間	/		
啟動裝置外形	手動啟動裝置	/		
揚聲器外形	壁掛式	○		
揚聲器裝置狀態		○		
標示燈		/		
性能檢查				處置方式 處置日期
預備電源（內藏型）端子電壓		○		
預備電源（內藏型）切換裝置		○		
預備電源（內藏型）充電裝置		○		
預備電源（內藏型）結線接續		○		
擴音機・操作裝置及遠隔操作裝置開關類		○		
擴音機・操作裝置及遠隔操作裝置保險絲類	DC 30 A AC 0.5 A	○		
擴音機・操作裝置及遠隔操作裝置繼電器		○		
擴音機・操作裝置及遠隔操作裝置計器類	電壓計 監聽揚聲器用	○		
擴音機・操作裝置及遠隔操作裝置標示		○		
擴音機・操作裝置及遠隔操作裝置結線接續		○		
擴音機・操作裝置及遠隔操作裝置接地	符合屋內線路裝置規則27條11款	/		
擴音機・操作裝置及遠隔操作裝置回路選擇	二台以上之線計是否與遠隔操作 是 否	○		
擴音機・操作裝置及遠隔操作裝置遠隔操作裝置		/		
擴音機・操作裝置及遠隔操作裝置緊急廣播切換		○		
擴音機・操作裝置及遠隔操作裝置回路組路		/		
擴音機・操作裝置及遠隔操作裝置參克風		○		
啟動裝置手動按鈕開關		/		
啟動裝置緊急電話		/		
啟動裝置與火警警報設備之連動		○		
揚聲器音量等		×	故障	擇改善計畫
揚聲器鳴動方式	☑一齊 □分區	○		
揚聲器音量調整器		/		

2-12-5 頭城家商

檢修項目	檢修結果：種別、容量等情形	判定	不良狀況	處置措施
綜合檢查				處置方式 處置日期
警報器之音壓 90 dB		×		
綜合動作		○		

備註

測定機器	機器名稱	型式	校正年月日	製造廠商	機器名稱	型式	校正年月日	製造廠商
	絕緣電阻計	YF-506	112.12.27	YU FONG	噪音計	YF-200	112.12.28	YU FONG
	三用電表	YF-800	112.12.23	YU FONG				

檢查日期	自民國	114	年	3	月	11	日	至民國	114	年	3	月	18 日
檢查人員	姓名	張凱迪	消防設備士證書字號	消士證字第4335號	簽章								
檢修人員	姓名		消防設備士證書字號		簽章								

1．應於「種別、容量等情形」欄內填入適當之項目。
2．檢查合格者於判定欄內打「○」；有不良情形於判定欄內打「◎」，並將不良情形填載於「不良狀況」欄。
3．對不良狀況所採取之處置情形應填載於「處置措施」欄。
4．欄內有選擇項目時應以「○」圈選之。

實習大樓 標示設備檢查表

檢修項目	檢修結果：種別、容量等情形	判定	不良狀況	處置措施
	避難口走廊 通道		不良原因	不良編號

外觀檢查					處置方式	處置日期
指示（標示）燈	緊急電源外形	○		○		
	緊急電源標示	○		○		
	外籍外形	○		○		
	外籍面罩辨識障礙	○		○		
	光源	○		○		
避難指標	外形	○	○	○		
	辨識障礙	○	○	○		
	標光	○	○	○		

性能檢查					處置方式	處置日期
光源	○			○		
檢查開關	○			○		
保險絲類						
結線接續	○			○		
緊急電源	○			○		

備註

測定機器	機器名稱	型式	校正年月日	製造廠商	機器名稱	型式	校正年月日	製造廠商
	照度計	TES-1330	112.12.21	TES				

檢查日期	自民國	114	年	3	月	11	日	至民國	114	年	3	月	18 日
檢修人員	姓名	張凱迪	消防設備士證書字號	消士證字第4335號	簽章								
	姓名		消防設備士證書字號		簽章								

1．應於「種別、容量等情形」欄內填入適當之項目。
2．各檢修項目之檢修結果欄所填註之 成 表示該檢修項目中成文器有不良情形之個數。
3．對不良狀況所採取之處置情形應填載於「處置措施」欄。
4．欄內有選擇項目時應以「○」圈選之。

實習大樓 避難器具檢查表

避難器具類別：☑緩降機 7具 □避難梯 具 □滑臺 處 □避難繩索 處 □救助袋 具 □避難橋 處 □滑杆 具 □其他 具

設置樓層 2 F ～ 5 F

設置地點 陽台

檢修項目	檢修結果：種別、容量等內容	判定	不良狀況	處置措施
			不良原因	不良編號

外觀檢查			處置方式	處置日期
周圍狀況	設置地點	○		
	操作面積	○		
	開口部	○		
	下降空間	○		
	避難空地	○		
標示		× 缺標示	92-1	提改善計畫

性能檢查			處置方式	處置日期
器具本體	○			
支固器具（固定架）及固定部	M10-12螺栓接固4支 220-380kgf-cm	○		
收藏狀況	○			

綜合檢查			處置方式	處置日期
下降檢查	○			
收藏檢查	○			
綜合性能	○			

備註：開口面積>高80cm×寬50cm或高100cm×寬45cm。操作面積>0.5㎡且邊長>60cm。下降空間>梯兩豎桿中心向外20cm及前方65cm內。下降空地>下降空間之投影面積。

測定機器	機器名稱	型式	校正年月日	製造廠商	機器名稱	型式	校正年月日	製造廠商
	扭力板手	900DB3	105.1.15	TOHMICHI				

檢查日期	自民國	114	年	3	月	11	日	至民國	114	年	3	月	18 日
檢修人員	姓名	張凱迪	消防設備士證書字號	消士證字第4335號	簽章								
	姓名		消防設備士證書字號		簽章								

1．應於「種別、容量等內容」欄內填入適當之項目。
2．檢查合格者於判定欄內打「○」；有不良情形於判定欄內打「×」，並將不良情形填載於「不良狀況」欄。
3．對不良狀況所採取之處置情形應填載於「處置措施」欄。
4．欄內有選擇項目時應以「○」圈選之。
5．避難器具為緩降機者，應加填附表。

緩降機附表

樓層別	設置位置	下降距離	下降時間	下降速度
2 F	陽台	500 公分	7.7 秒	64.94 公分/秒
3 F	陽台	940 公分	14.2 秒	66.20 公分/秒
3 F	陽台	940 公分	14.4 秒	65.28 公分/秒
4 F	陽台	1300 公分	20.2 秒	64.36 公分/秒
4 F	陽台	1300 公分	20.2 秒	64.36 公分/秒
5 F	陽台	1700 公分	26.1 秒	65.13 公分/秒
5 F	陽台	1700 公分	26.1 秒	65.13 公分/秒

檢查日期	自民國	114	年	3	月	11	日	至民國	114	年	3	月	18 日
檢修人員	姓名	張凱迪	消防設備士證書字號	消士證字第4335號	簽章								
	姓名		消防設備士證書字號		簽章								

1．樓層別欄位，如同一樓層有多具避難器具者，請以編號區別之(例如 A 層【1】)。
2．設置位置欄位請確實填寫，例如陽台、窗戶、走廊、○○室等。

實習大樓 緊急照明設備檢查表

檢修項目	種別・容量等情形	檢修結果 判定	不良狀況 不良原因	不良編號	處置措施
外觀檢查					處置方式 處置日期
緊急電源		○			
緊急照明燈 外形		×	數量不足	27	擴改善計畫
照明障礙		○			
光源		○			
性能檢查					處置方式 處置日期
照度	詳照度測定表	○			
檢查開關		×	開關損壞失效	31,65,66	擴改善計畫
保險絲類		／			
結線接續		○			
緊急電源		○			

備註

照度測定表

樓層及區域別	場所名稱	燈編號	光源種類照度		樓層及區域別	場所名稱	燈編號	光源種類照度
8F 走道	走道	7	LED燈	2.6 Lux				
1F 居室	教室	17	LED燈	2.4 Lux				
1F 居室	教室	19	LED燈	2.5 Lux				
2F 居室	教室	51	LED燈	2.6 Lux				
2F 樓梯	梯間	53	LED燈	2.5 Lux				
3F 居室	教室	62	LED燈	2.5 Lux				
3F 居室	教室	68	LED燈	2.6 Lux				
4F 居室	教室	91	LED燈	2.4 Lux				
4F 樓梯	梯間	89	LED燈	2.4 Lux				
5F 居室	教室	97	LED燈	2.5 Lux				
5F 居室	教室	112	LED燈	2.6 Lux				

測定機器	機器名稱型式	校正年月日	製造廠商	機器名稱型式	校正年月日	製造廠商
	照度計 TES-1330	112.12.21	TES			

檢查日期：自民國 114 年 3 月 11 日 至民國 114 年 3 月 18 日

檢修人員：姓名 張凱迪 消防設備士證書字號 消士證字第4335號 簽章 張迪凱

姓名 消防設備士證書字號 簽章

1、應於「種別・容量等情形」欄內填入適當之項目。
2、檢查合格者於判定欄內打「○」；有不良情形時於判定欄內打「◎」，並將不良情形填載於「不良狀況」欄。
3、對不良狀況所採取之處置情形應填載於「處置措施」欄。
4、欄內有選擇項目時應以「○」圈選之。

教學大樓（前・後棟） 滅火器檢查表

檢修項目	滅火器的種類	檢修結果 判定	不良狀況 不良原因	不良編號	處置措施
	A乾粉				
外觀檢查					處置方式 處置日期
設置狀況 設置數量	○	○			
設置場所	○	○			
設置間隔	○	○			
適用性	×	×	過期	11,27,30	擴改善計畫
標示	×	×	未設標示牌	6,28,30	擴改善計畫
滅火器 本體容器	○	○			
安全插銷	○	○			
壓把（壓板）	○	○			
護蓋（加壓式）	／	／			
皮管	○	○			
噴嘴等	○	○			
壓力指示計	×	×	失壓	17	擴改善計畫
壓力調整器（軸架型）	／	／			
安全閥	／	／			
保持裝置（防易度設置箱）	○	○			
車輪（軸架型）	／	／			
氣體導入管（軸架型）	／	／			
性能檢查					處置方式 處置日期
本體容器內筒 本體容器	／	／			
內筒液面指示	／	／			
滅火藥劑 性狀	／	／			
滅火藥劑量	／	／			
加壓用氣體容器	／	／			
壓把（壓板）	／	／			
皮管	／	／			
開閉式噴嘴等	／	／			
壓力指示計	／	／			
壓力調整器（軸架型）	／	／			
安全閥	／	／			
封板	／	／			
墊圈	／	／			
虹吸管及氣體導入管	／	／			
過濾網	／	／			
放射能力	／	／			

備註

測定機器	機器名稱型式	校正年月日	製造廠商	機器名稱型式	校正年月日	製造廠商
	內視鏡 EG812	112.12.20	AXIS			
	螺卸板手 TYP-3	112.12.24	乃文			

檢查日期：自民國 114 年 3 月 11 日 至民國 114 年 3 月 18 日

檢修人員：姓名 張凱迪 消防設備士證書字號 消士證字第4335號 簽章 張迪凱

姓名 消防設備士證書字號 簽章

1、應於「種別」欄內填入適當之項目。
2、各檢修項目之檢修結果欄所填註之 ／ 表示該檢修項目中滅火器有不良情形之個數。
3、對不良狀況所採取之處置情形應填載於「處置措施」欄。
4、欄內有選擇項目時應以「○」圈選之。

	樓層場所	器具種類名稱	設置數量	檢修數量	合格數量	放射能力要求測試數量數	修理數目	廢棄數量
外觀檢查	1F 走道	乾粉（蓄壓式）	9	9	8	／	1	0
	2F 走道	乾粉（蓄壓式）	3	3	2		1	0
	3F 走道	乾粉（蓄壓式）	3	3	1		2	0

教學大樓（前・後棟） 避難器具檢查表

避難器具類別：☑緩降機 1具 ☐避難梯 具 ☐滑臺 處 ☐避難繩索 處 ☐救助袋 具 ☐避難橋 處 ☐滑杆 具 ☐其他 具

設置樓層 3F

設置地點 露台

檢修項目	種別・容量等內容	檢修結果 判定	不良狀況 不良原因	不良編號	處置措施
外觀檢查					處置方式 處置日期
周圍狀況 設置地點		○			
操作面積		○			
開口部		○			
下降空間		○			
避難空地		○			
標示		○			
性能檢查					處置方式 處置日期
器具本體		○			
支固器具（固定部）及固定部	M10螺栓強度4.8支 220kgf-cm	○			
收藏狀況		○			
綜合檢查					處置方式 處置日期
下降檢查		○			
收藏檢查		○			
綜合性能		○			

備註：開口面積>高80cm×寬50cm或高100cm×寬45cm。操作面積>0.5㎡且邊長>60cm。下降空間>梯面豎桿中心向外20cm及前方65cm內。下降空地>下降空間之投影面積。

測定機器	機器名稱型式	校正年月日	製造廠商	機器名稱型式	校正年月日	製造廠商
	扭力板手 900DB3	105.1.15	TOHNICHI			

檢查日期：自民國 114 年 3 月 11 日 至民國 114 年 3 月 18 日

檢修人員：姓名 張凱迪 消防設備士證書字號 消士證字第4335號 簽章 張迪凱

姓名 消防設備士證書字號 簽章

1、應於「種別・容量等內容」欄內填入適當之項目。
2、檢查合格者於判定欄內打「○」；有不良情形時於判定欄內打「×」，並將不良情形填載於「不良狀況」欄。
3、對不良狀況所採取之處置情形應填載於「處置措施」欄。
4、欄內有選擇項目時應以「○」圈選之。
5、避難器具為緩降機者，應加填附表。

緩降機附表

樓層別	設置位置	下降距離	下降時間	下降速度
3F	露台	800 公分	12.5 秒	64.00 公分/秒

檢查日期：自民國 114 年 3 月 11 日 至民國 114 年 3 月 18 日

檢修人員：姓名 張凱迪 消防設備士證書字號 消士證字第 4335 號 簽章

姓名 消防設備士證書字號 簽章

1.樓層別欄位，如同一樓層有多具逃生器具者，請以編號區別之(例如 1 層【1】)。

2.設置位置欄位請確實填寫，例如陽台、窗戶、走廊、○○室等。

2-14-10　　頭城家商

緊急照明設備檢查表

教學大樓（前・後棟）

檢修項目	檢修結果：種別・容量等情形	判定	不良狀況：不良原因	不良編號	處置措施：處置方式	處置日期
外觀檢查						
緊急電源		○				
緊急照明燈 外形		○				
緊急照明燈 照明障礙		○				
光源		○				
性能檢查						
照度	詳照度測定表	○				
檢查開關		×	故障	23	接改器計畫	
保險絲類		／				
結線接續		○				
緊急電源		○				

備註：

照度測定表

樓層別	區域別	場所名稱	燈編號	光源種類	照度	樓層別	區域別	場所名稱	燈編號	光源種類	照度
1F	居室	辦公室	2	LED燈	2.5 Lux						
2F	走道	走道	26	LED燈	2.4 Lux						
3F	走道	走道	29	LED燈	2.6 Lux						

測定機器：機器名稱型式 校正年月日 製造廠商 — 照度計 TES-1330 112.12.21 TES

檢查日期：自民國 114 年 3 月 11 日 至民國 114 年 3 月 18 日

檢修人員：姓名 張凱迪 消防設備士證書字號 消士證字第 4335 號 簽章

姓名 消防設備士證書字號 簽章

1.應於「種類・容量等情形」欄內填入適當之項目。

2.檢查合格者於判定欄內打「○」；有不良情形時於判定欄內打「⊗」，並將不良情形填載於「不良狀況」欄。

3.對不良狀況所採取之處置情形應填載於「處置措施」欄。

4.欄內有選擇項目時應以「○」圈選之。

2-15-7　　頭城家商

配線檢查表

消防安全設備種類：
- ☑ 室內消防栓設備
- ☐ 室外消防栓設備
- ☐ 自動撒水設備
- ☐ 水霧滅火設備
- ☐ 泡沫滅火設備
- ☐ 冷卻撒水設備
- ☐ 射水設備
- ☐ 二氧化碳滅火設備
- ☐ 乾粉滅火設備
- ☑ 火警自動警報設備
- ☐ 瓦斯偵氣火警自動警報設備
- ☑ 緊急廣播設備
- ☑ 標示設備
- ☑ 緊急照明設備
- ☐ 連結送水管
- ☐ 消防專用蓄水池
- ☐ 排煙設備
- ☐ 緊急電源插座
- ☐ 無線電通信輔助設備

檢修項目	檢修結果：種別・容量等內容	判定	不良狀況	處置措施
外觀檢查				
專用回路				
開關器、斷路器等		○		
保險絲等		○		
耐燃耐熱保護		○		
性能檢查				
絕緣電阻值：電源回路		○		
絕緣電阻值：操作回路		○		
絕緣電阻值：表示燈回路		○		
絕緣電阻值：警報回路		○		

備註：

檢查器材：
- 機器名稱型式 校正年月日 製造廠商：電壓計 YF-800 105.2.14 YU FONG
- 機器名稱型式 校正年月日 製造廠商：絕緣電阻計 YF-506 105.1.15 YU FONG

檢查日期：自民國 114 年 3 月 11 日 至民國 114 年 3 月 18 日

檢修人員：姓名 張凱迪 消防設備士證書字號 消士證字第 4335 號 簽章

姓名 證書字號 簽章

姓名 證書字號 簽章

註 1.應於「種類・容量等內容」欄內填入適當之項目。

2.檢查合格者於判定欄內打「○」，有不良情形時於判定欄內打「⊗」，並將不良情形填載於「不良狀況」欄。

3.對不良狀況所採取之處置情形填載於「處置措施」欄。

4.欄內有選擇項目時應以「○」圈選之。

頭城家商

2-19

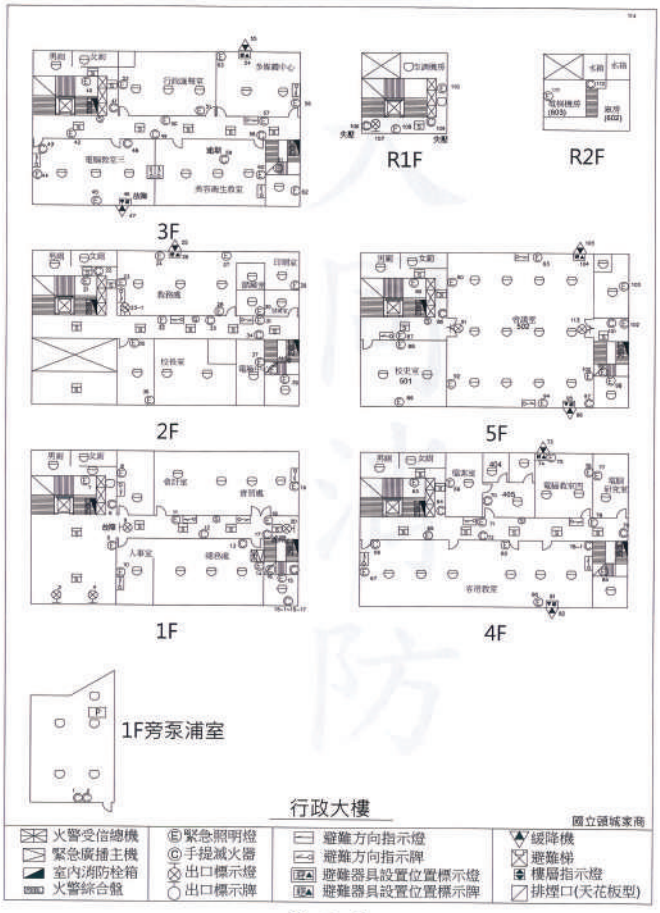

3-1-1

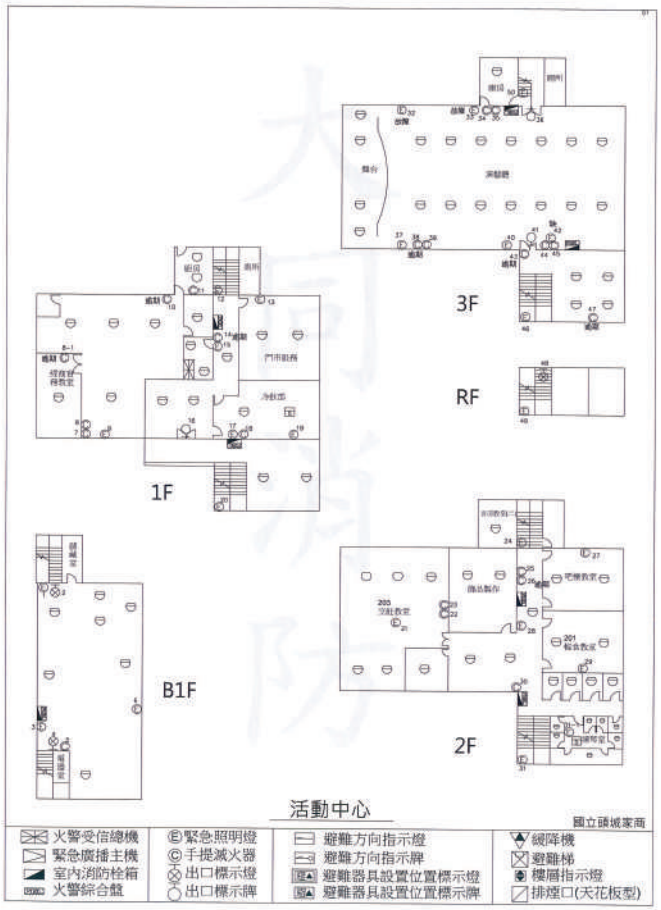

3-1-2

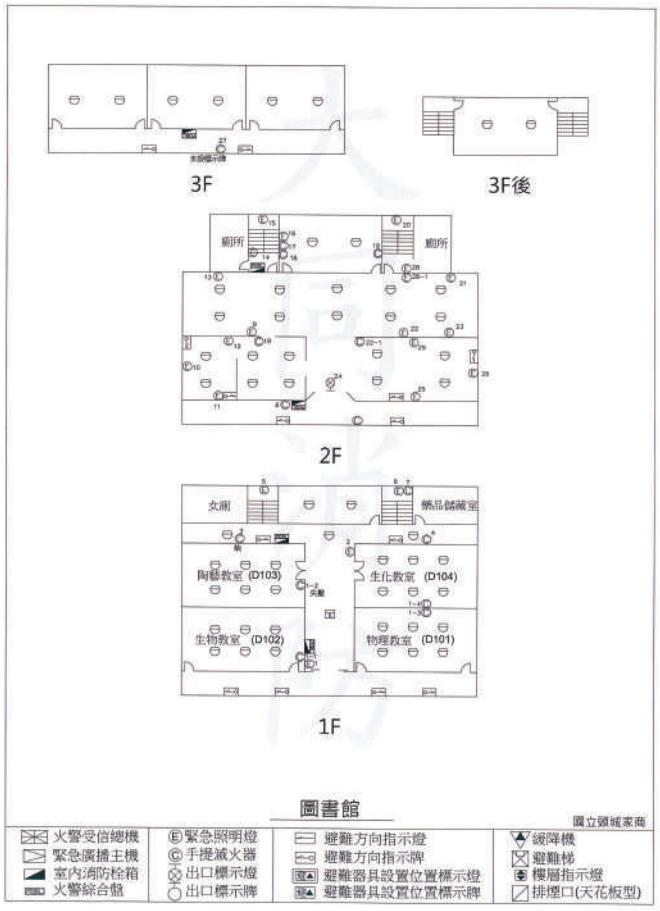

3-1-3

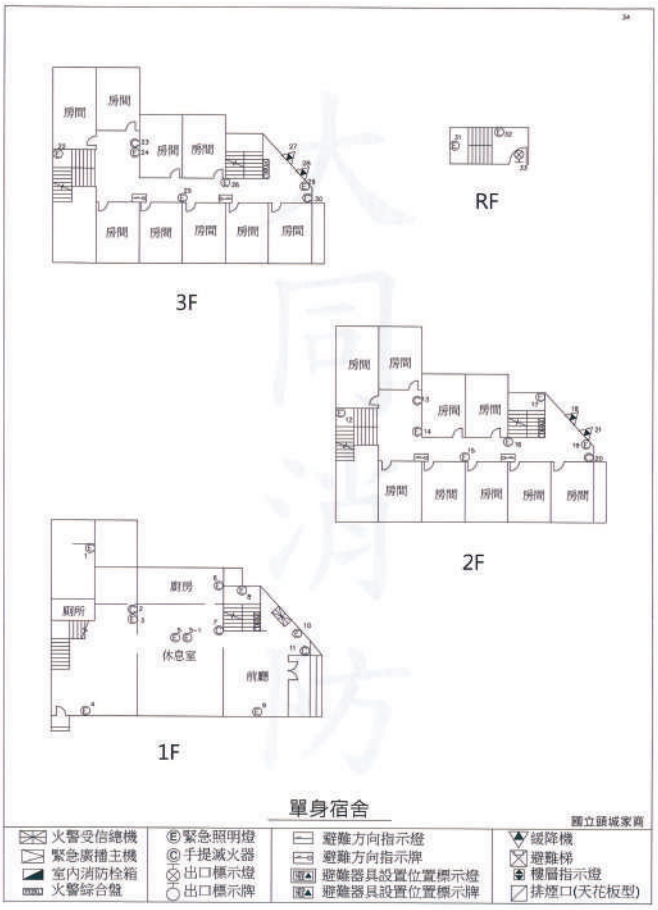

3-1-4

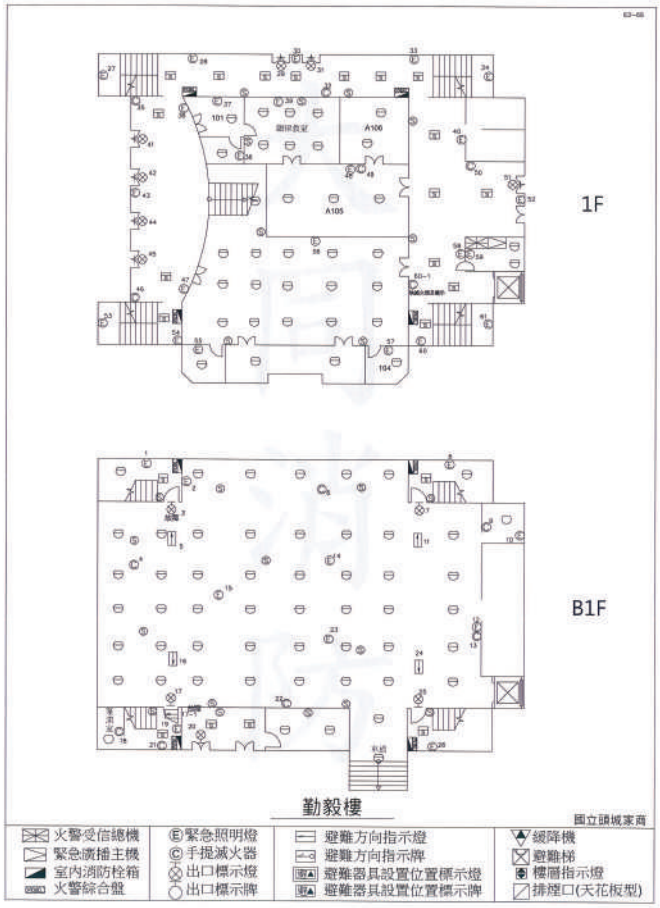

3-1-5

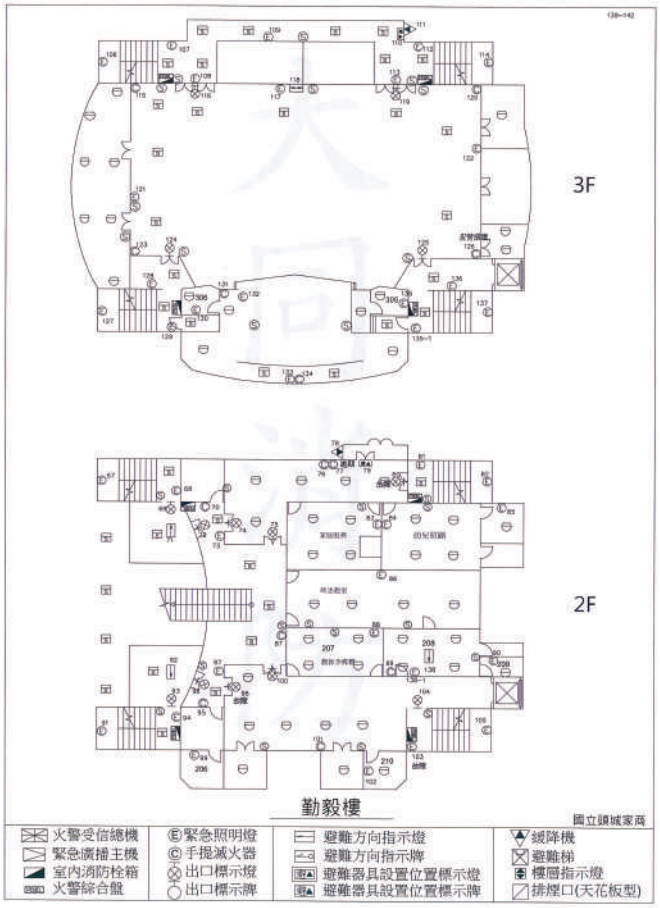

3-1-6

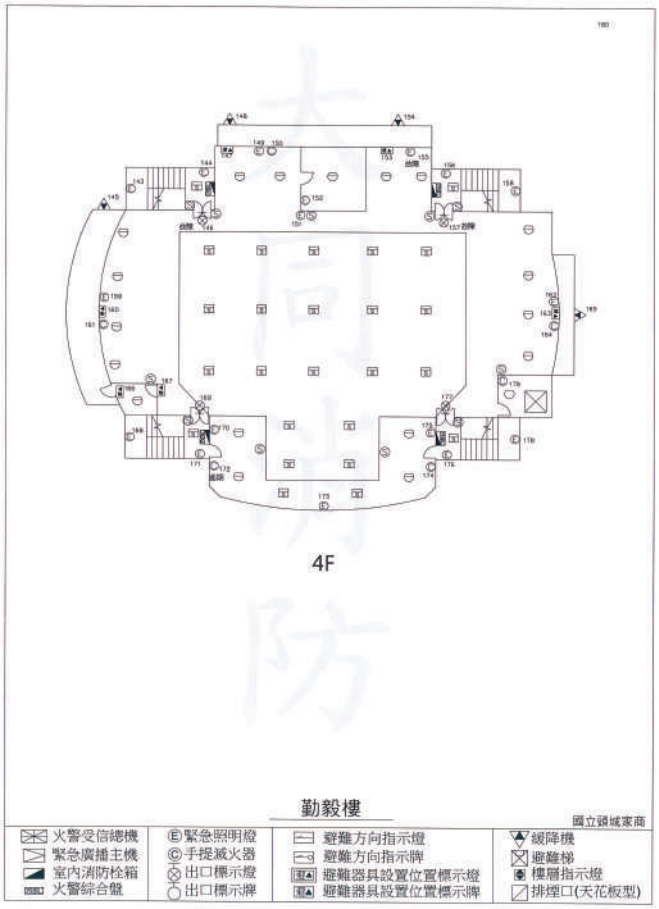

3-1-7

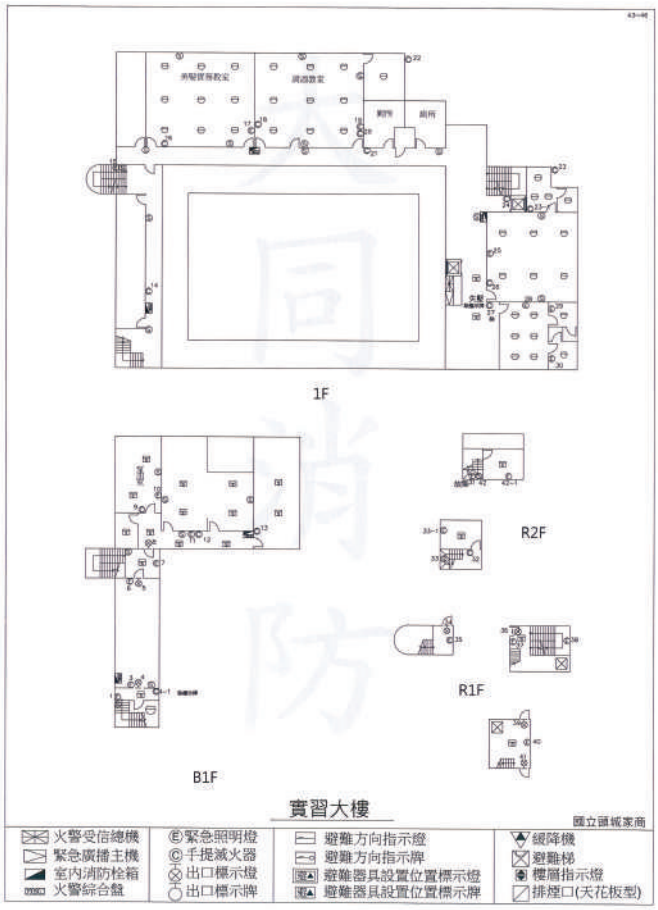

3-1-8

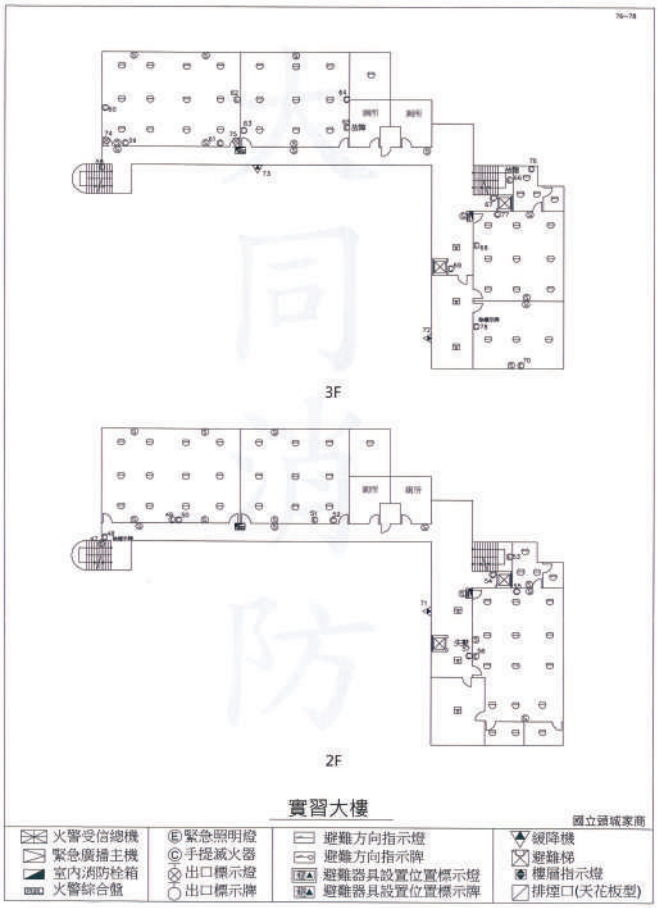

3-1-9

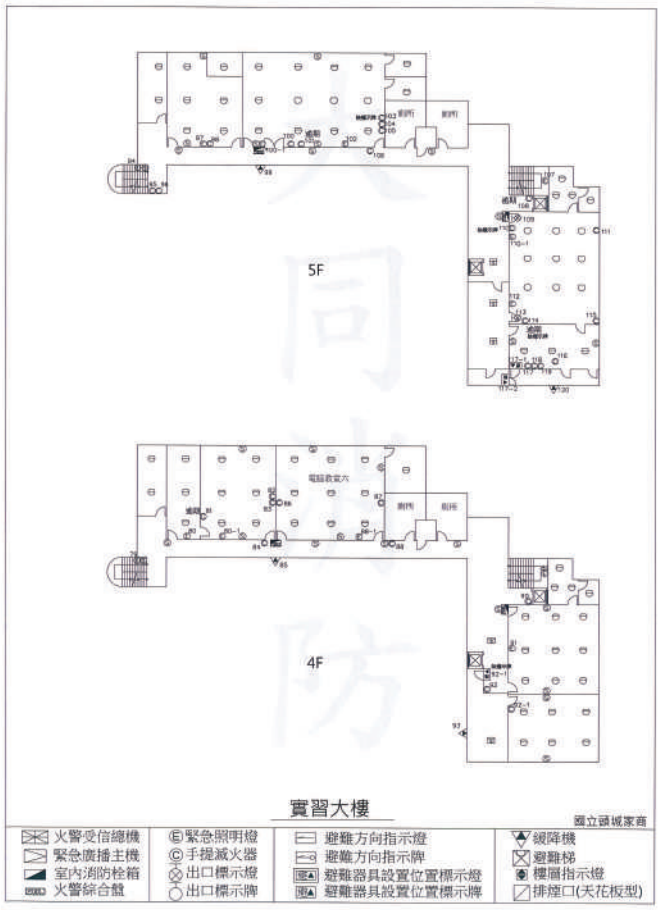

3-1-10

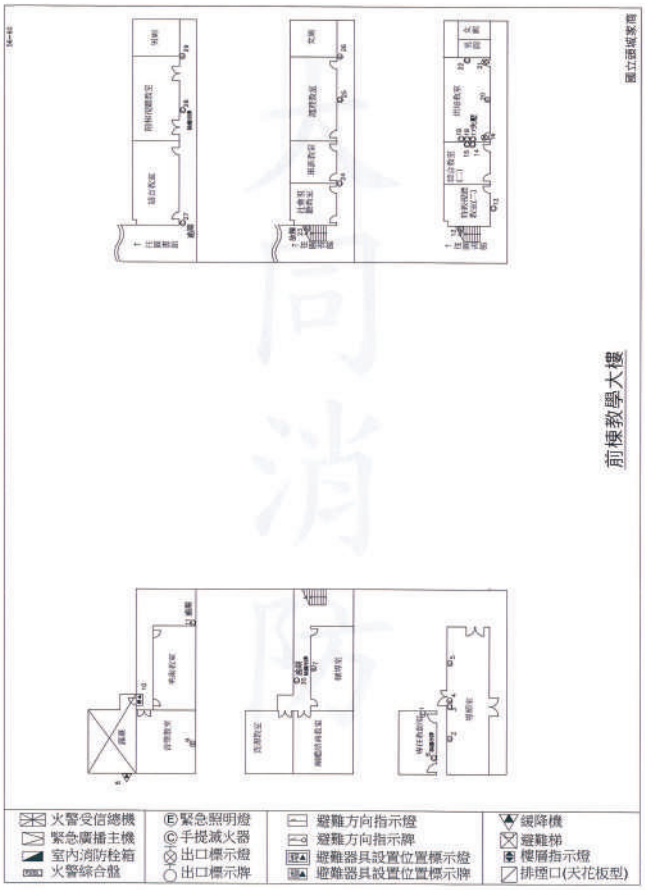

3-1-11

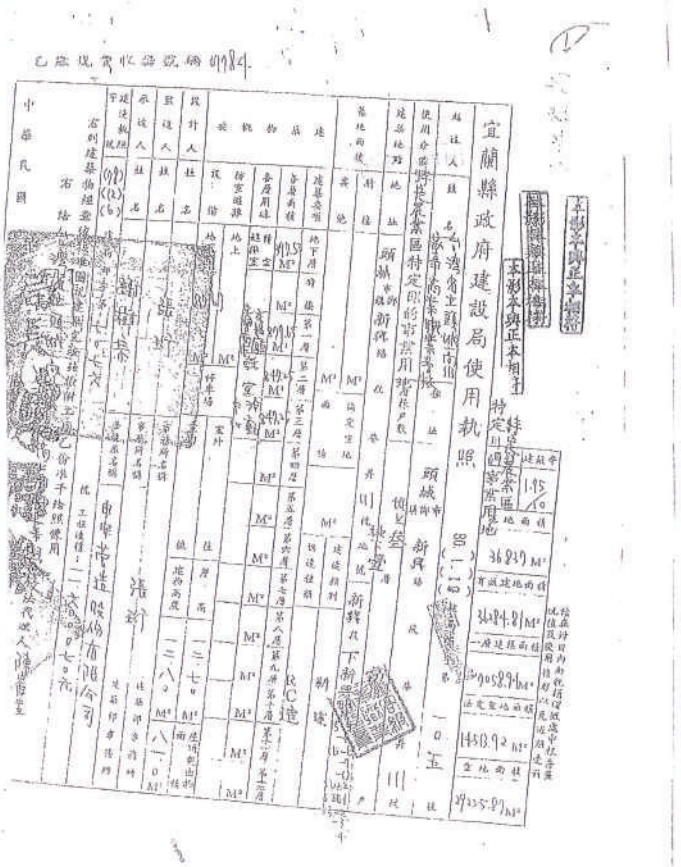

4-1-1



4-1-2

宜蘭縣政府建設局使用執照

4-1-3

宜蘭縣政府建設局使用執照

4-1-4

宜蘭縣政府建設局使用執照

4-1-5

宜蘭縣政府建設局使用執照

4-1-6

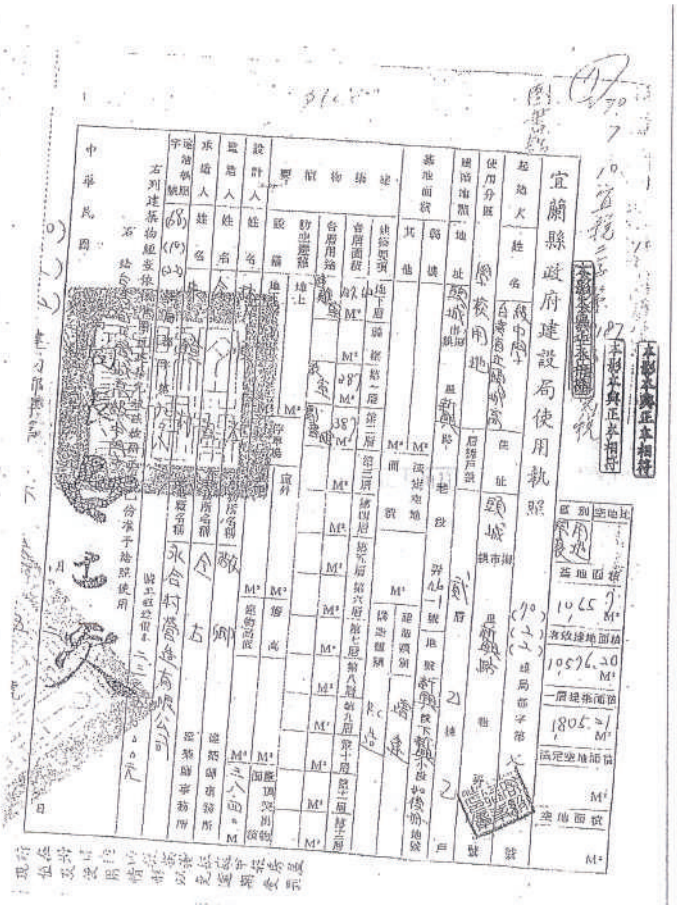

4-1-7



4-1-8

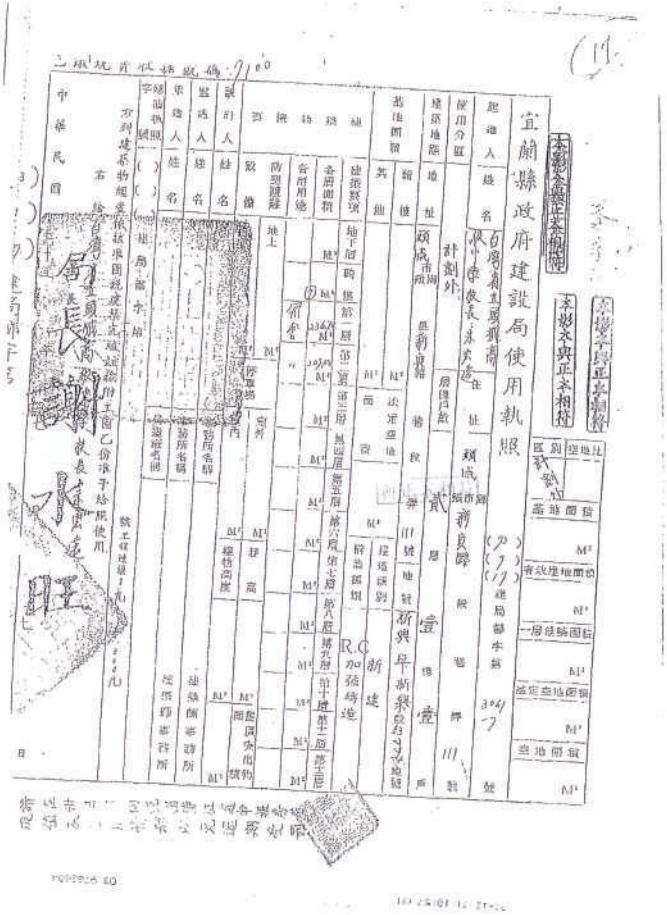

4-1-9



4-1-10



4-1-11

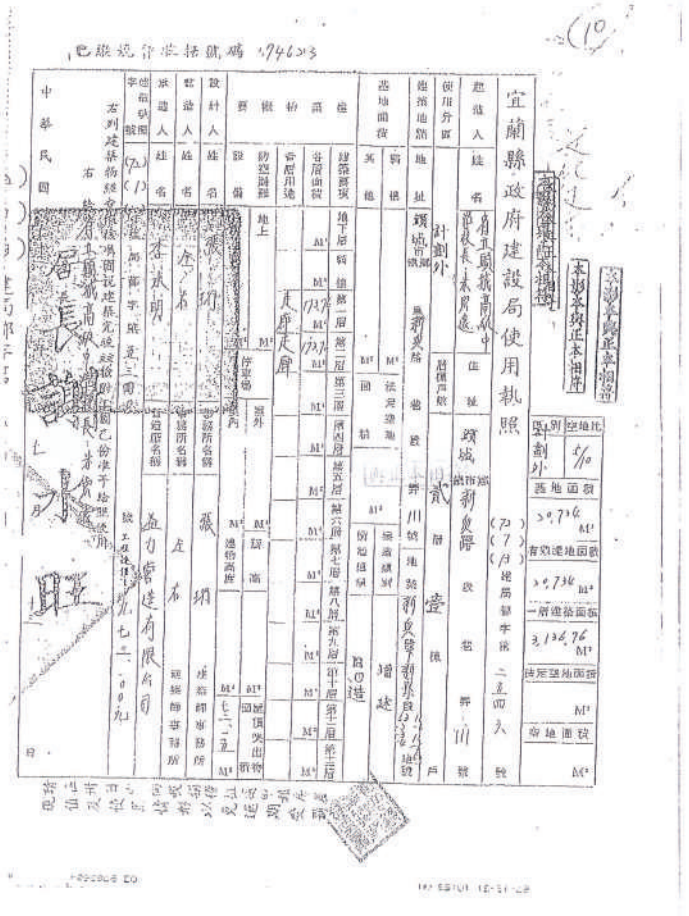

4-1-12

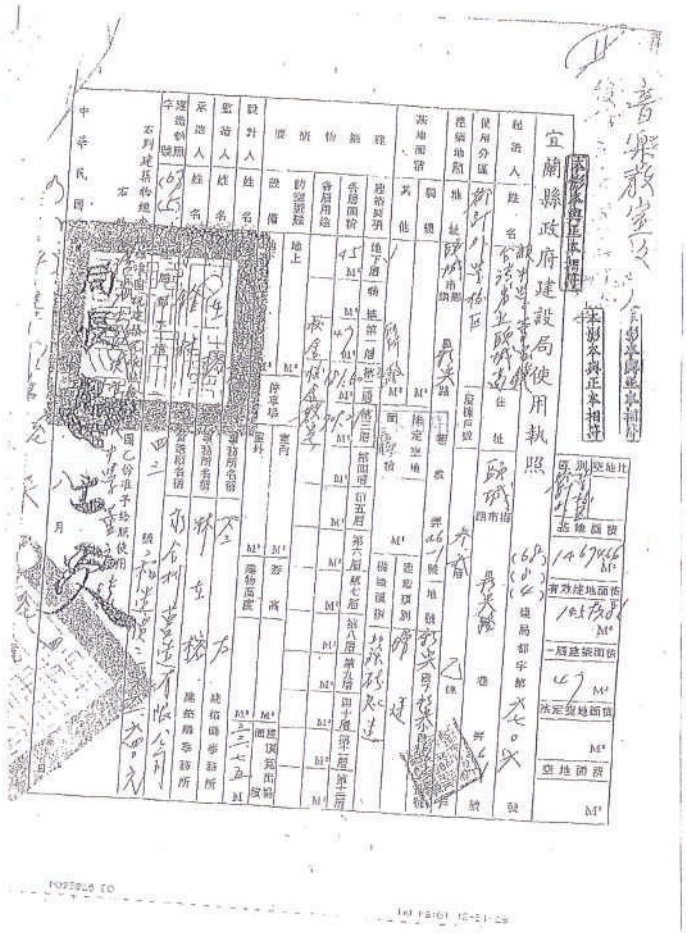

4-1-13

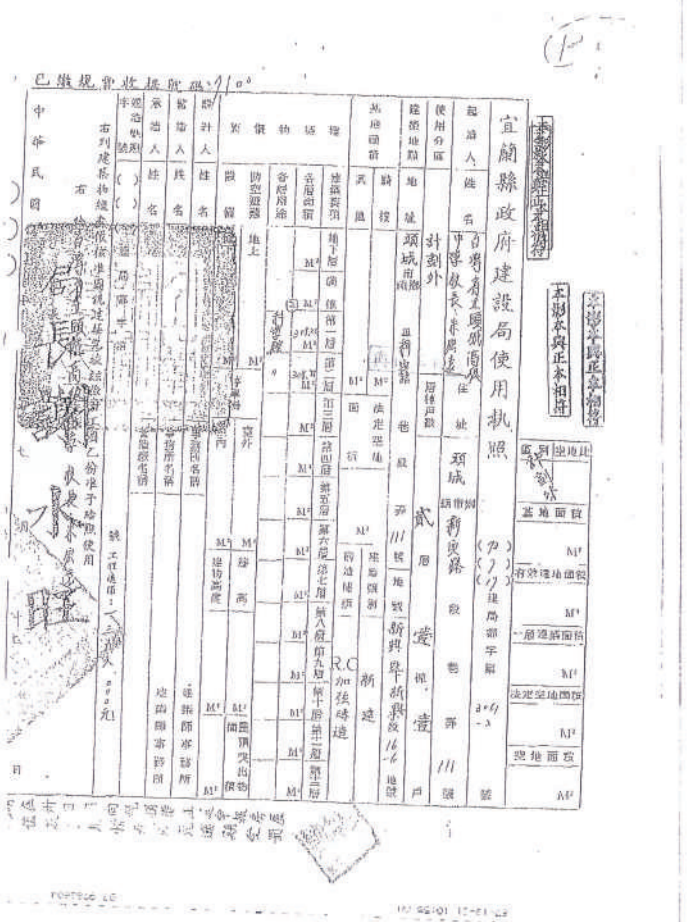

4-1-14

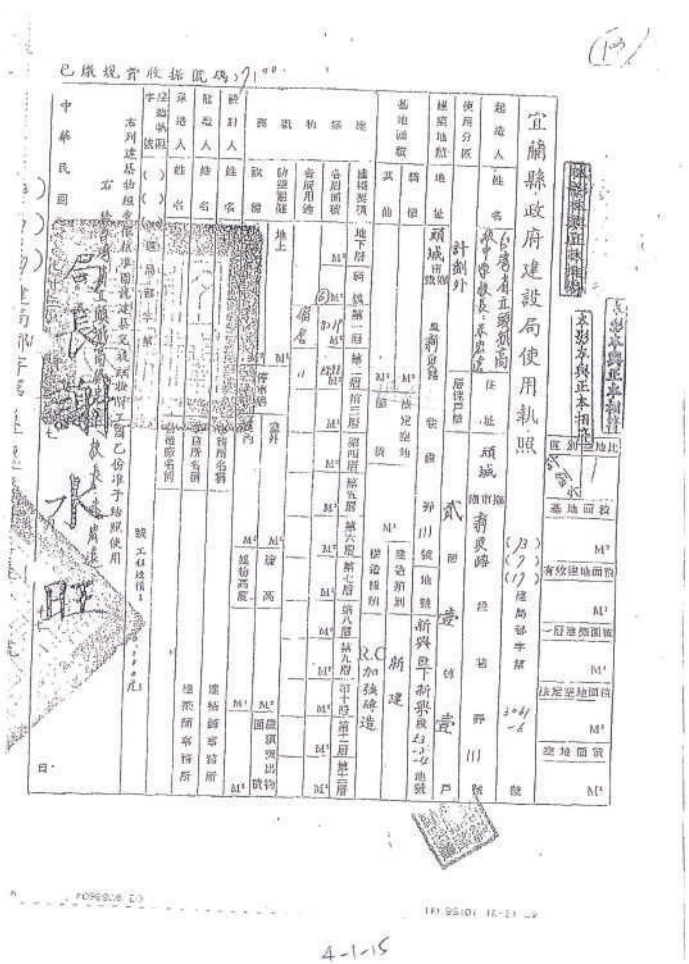
宜蘭縣政府建設局使用執照

4-1-15

管理權人正面

姓名 汪 冠 宏

出生年月日 民國 59 年 2 月 6 日

發證日期 民國85年6月1日（花縣）換發

性別 男

證號 E121909487

管理權人反面

父 汪 慶 輝 母 汪 楊 玉 雪

配偶 李 正 婷 役別 常兵備役

出生地 高雄市

住址 花蓮縣花蓮市國裕里32鄰 富裕十四街2號

1002682305

4-5

消防專技人員證書

消防專技人員講習證書

消防專技人員身分證影本(正面)

消防專技人員身分證影本(反面)

4