

「公教個人專戶制自主投資實體宣導講習會」報名流程：

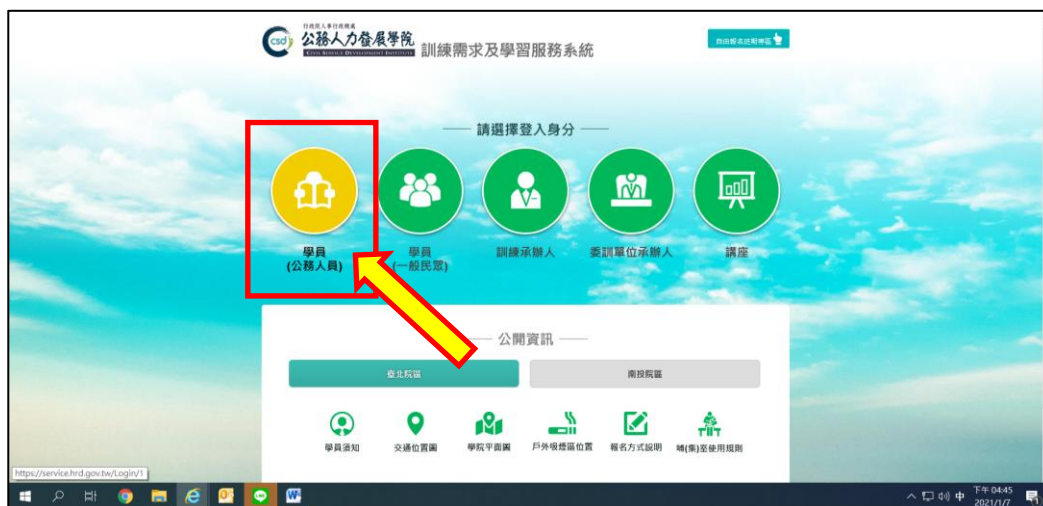
1. 進入公務人力發展學院全球資訊網(<https://www.hrd.gov.tw/>)
2. 點選：「學員」



3. 點選：「訓練需求及學習服務」



4. 點選：「學員(公務人員)」(教育人員亦同)



(1)身分請選擇「學員(公務人員)」，可選擇以下4種方式登入

- (a) 帳號密碼登入：**若為首次登入者，請務必選擇此方式**，預設帳號為身分證字號，密碼為出生年月日7碼。

注意：如果此方式無法登入者，請洽貴單位人事人員協助新增學員資料後，再行登入。

- (b) E等公務園+帳號登入。
(c) 自然人憑證。
(d) 健保卡登入。

行政院人事行政總處
公務人力發展學院
CSD CIVIL SERVICE DEVELOPMENT INSTITUTE 訓練需求及學習服務系統

回首頁

目前登入的身分為
學員(公務人員)

登入方式

- 帳號密碼登入
- E等公務園+帳號登入
- 自然人憑證
- 健保卡

個人帳號
密碼
登入
忘記帳號/密碼

系統登入方式 登入問題排除 系統操作說明 自然人憑證及健保卡登入說明

使用帳號密碼登入：

- 首次登入：以系統預設帳號及密碼登入本系統。
預設帳號：身分證字號
預設密碼：出生日期7碼（如出生日期為民國67年3月5日，密碼即為0670305）
- 設定自訂帳號：用原帳號(身分證字號)及原設定密碼登入，系統將自動導至設定頁面，請立即設定自訂帳號(長度為4~10碼，且不得為身分證字號)，設定完成，再以自訂帳號及原設定密碼重新登入即可。

使用e等公務園+帳號登入：
點選前往e等公務園登入，系統會轉導至e等公務園+學習平臺的登入頁，請使用任一方式登入後，系統驗證通過即自動轉回本系統，完成登入。

首次登入者請參考此說明

5. 點選左方「學員個人報名」。
6. 找到「公教個人專戶制自主投資宣導講習會」，點選「我要報名」。

訓練需求及學習服務系統

登入帳號： 登出

訓練班期資訊

- 開辦中研習班期
- 年度實施計畫
- 本學院業務聯繫表

學員個人專區

- 學員個人研習班期
- 需求調查填報
- 學員個人報名**
- 學習紀錄查詢
- 個人借閱查詢

綜合服務資訊

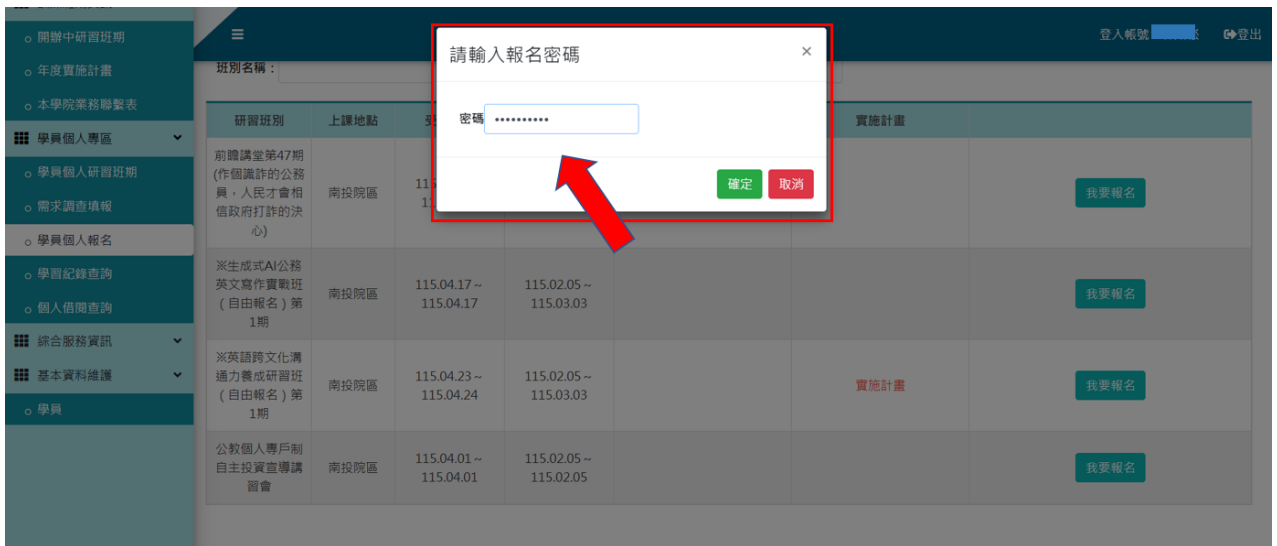
基本資料維護

學員

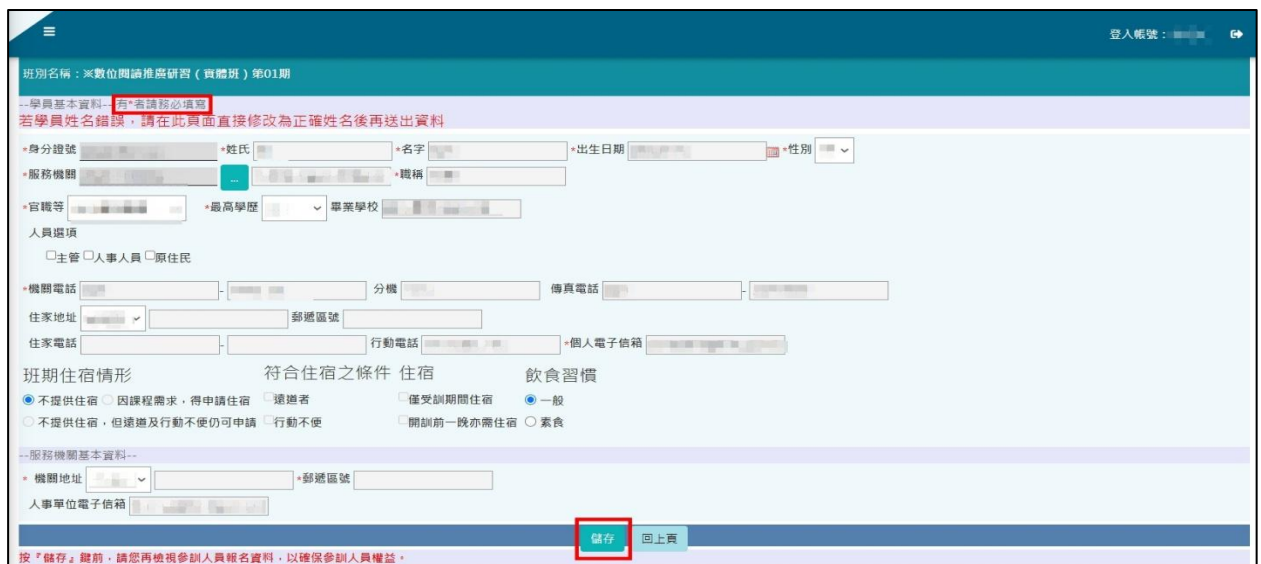
班別名稱： 上課地點： 不限 報名代碼：

研習班別	上課地點	受訓日期	報名日期	課程表	實施計畫
前瞻講堂第47期 (作個識詐的公務員，人民才會相信政府打詐的決心)	南投院區	115.03.13 ~ 115.03.13	115.01.28 ~ 115.03.06	詳細資料	我要報名
公教個人專戶制 自主投資宣導講習會(遠距)	南投院區	115.03.11 ~ 115.03.11	115.02.04 ~ 115.02.04		我要報名

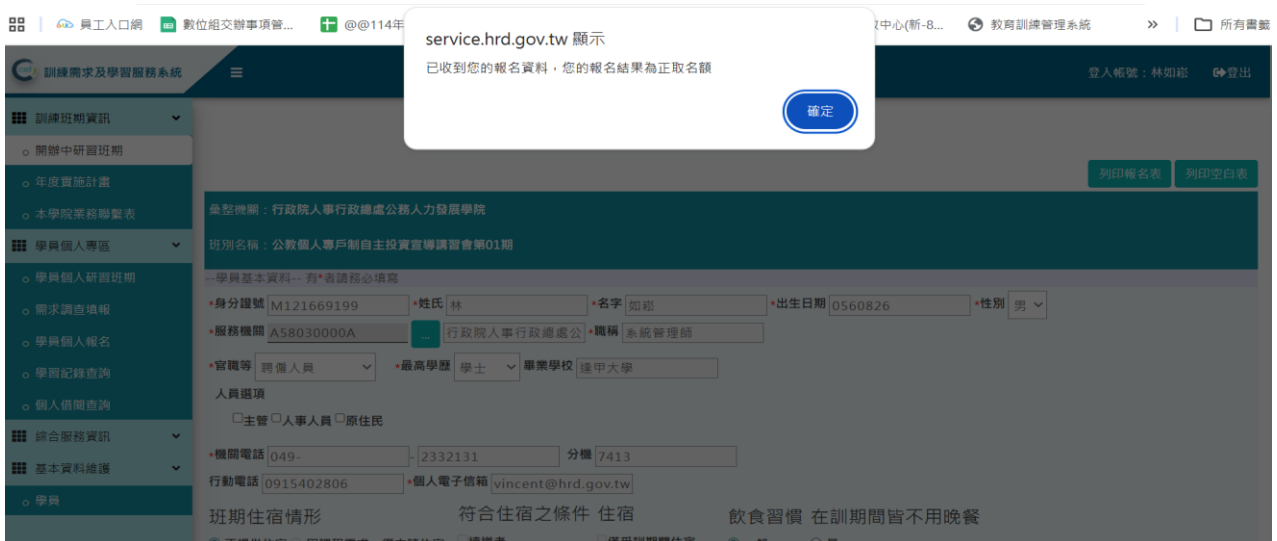
7. 再輸入「報名密碼：20260506A」。



8. 確認基本資料後，點選「儲存」。



9. 出現「已收到您的報名資料…」之視窗。



10. 「公教個人專戶制自主投資宣導講習會」右側欄位出現「正取」表示報名動作已完成。

研習班別	上課地點	受訓日期	報名日期	課程表	實施計畫	
前體講堂第47期 (作個謙詐的公務員，人民才會相信政府打詐的決心)	南投院區	115.03.13 ~ 115.03.13	115.01.28 ~ 115.03.06	詳細資料		我要報名
※生成式AI公務英文寫作實戰班 (自由報名) 第1期	南投院區	115.04.17 ~ 115.04.17	115.02.05 ~ 115.03.03			我要報名
※英語跨文化溝通力養成研習班 (自由報名) 第1期	南投院區	115.04.23 ~ 115.04.24	115.02.05 ~ 115.03.03		實施計畫	我要報名
公教個人專戶制自主投資宣導講習會	南投院區	115.04.01 ~ 115.04.01	115.02.05 ~ 115.02.05			正取